




Decorative profiles *for your interior*

COLLECTION 2020



MARDOM
DECOR

05	O firmie About us Über uns О нас	17	Listwy karniszowe Curtain profiles Gardinenleisten Профиль для штор	53	Listwy oświetleniowe Lighting mouldings Lichtleisten Профили для подсветки	73	Elementy dekoracyjne Decorative elements Zierelemente Орнаменты
08	Legenda Legend Legende Условные обозначения	21	Listwy podłogowe Skirting Sockelleisten Плинтусы	60	Narożniki Corners Ecken mit Wandleisten Угловые элементы	75	Obramowania Frames Türumrandungen Обрамление дверей
09	Dlaczego Mardom Decor? Why Mardom Decor? Warum Mardom Decor? почему Mardom Decor?	31	Profile ścienne gładkie Plain panel mouldings Glatte Wandprofile Молдинги гладкие	62	Rozety Ceiling roses Rosetten Розетки	79	Akcesoria Accessories Zubehör Аксессуары
10	Vivid by Studio Rygalik	39	Profile ścienne ornamentacyjne Ornamented panel mouldings Dekorative Wandprofile Молдинги орнаментированные	65	Kolumny Columns Säulen Колонны	84	Materiały marketingowe Marketing materials Marketing-Materialien Материалы для маркетинга
12	Mardom Decor Premium	41	Listwy sufitowe gładkie Plain cornice mouldings Glatte Deckenleisten Карнизы гладкие	67	Półkolumny Half Columns Halbsäulen Полуколонны	88	Instrukcja montażu Installation Installation Монтаж
13	Mardom Decor Atelier	49	Listwy sufitowe ornamentacyjne Ornamented cornice mouldings Dekorative Deckenleisten Карнизы орнаментированные	69	Pilastry Pilasters Pilaster Пилястры	92	Informacje techniczne Technical Info Technische Informationen Техническая информация



1 MD018

2 MDD413

3 MDB158

MARDOM DECOR

PL

Mardom Decor to jedna z wiodących marek produkujących listwy dekoracyjne i sztukaterię. Produkty wykonane są z najwyższej jakości wodoodpornych materiałów, co gwarantuje perfekcyjny wygląd listew przez wiele lat. W asortymencie znajdują się setki wzorów, kreowanych we współpracy ze znanymi projektantami przemysłowymi. Tworzymy produkty dedykowane do wszystkich stylów wnętrzarskich – od minimalizmu i prostych form, do bogatych, klasycznych zdobień. Produkty Mardom Decor cieszą się uznaniem klientów – właśnie dlatego, zostały nagrodzone w wielu prestiżowych konkursach branżowych.

EN

Mardom Decor is one of the leading brands producing decorative mouldings and stuccowork. The products are made of the highest quality waterproof materials, which guarantees the perfect appearance of the mouldings for many years. The assortment includes hundreds of designs, created in cooperation with renown industrial designers. We create products dedicated to all interior styles – from minimalism and simple forms to rich, classic decorations. Mardom Decor products are appreciated by customers, which is why they have been awarded in many prestigious industry competitions.

DE

Mardom Decor ist einer der führenden Markenhersteller von dekorativen und besonders schönen Stuckelementen. Unsere Produkte werden aus den hochwertigsten Materialien hergestellt, und sind gegen Wasser resistent. Dies garantiert die perfekte Optik über viele Jahre. Das Sortiment umfasst Hunderte von Designs, die in Zusammenarbeit mit namenhaften und renommierten Designern entstanden sind. Wir entwickeln Produkte für alle Einrichtungsstile – vom Minimalismus und einfachen Formen bis hin zu reichen und klassischen Dekorationen. Die Produkte von Mardom Decor werden von den Kunden geschätzt, weshalb sie bei vielen renommierten Branchenwettbewerben auch ausgezeichnet werden.

RU

Mardom Decor является одним из ведущих брендов, производящих декоративные молдинги и лепнину. Продукция изготовлена из высококачественных водостойких материалов, что гарантирует идеальный внешний вид профилей в течение многих лет. Ассортимент включает в себя сотни дизайнов, разработанных в сотрудничестве с известными промышленными дизайнерами. Мы создаем изделия, соответствующие всем интерьерным стилям – от минимализма и простых форм до богатых, классических украшений. Изделия Mardom Decor высоко ценятся клиентами, поэтому они были отмечены наградами на многих престижных отраслевых конкурсах.

2 RODZAJE MATERIAŁÓW

2 TYPES OF MATERIALS / 2 ARTEN VON MATERIALIEN / 2 ТИПА МАТЕРИАЛОВ

- PL** Produkty Mardom Decor wykonywane są z 2 rodzajów materiału: Polyforce® oraz Profoam®. Każdy z nich ma swoje cechy i zastosowanie, ale łączy je jedno. Oba są wodoodporne i będą służyć Ci przez wiele lat.
- EN** Mardom Decor products are made of 2 types of material: Polyforce® and Profoam®. Each of them has its own characteristics and uses, but they have one thing in common. Both are waterproof and will serve you for many years.
- DE** Mardom Decor Produkte bestehen aus 2 verschiedenen Materialarten: Polyforce® und Profoam®. Jeder von ihnen hat seine eigenen Eigenschaften bei Nutzung und Verwendung, aber eines haben sie gemeinsam. Sie sind wasserdicht und werden Dir viele Jahre lang dienen.
- RU** Изделия Mardom Decor изготавливаются из двух типов материалов: Polyforce® и Profoam®. Каждый из них имеет свои особенности и использование, но у них есть одна общая черта. Оба водостойкие и прослужат вам долгие годы.

material material Material материал	trwałość durability Langlebigkeit долговечность	gęstość density Dichte плотность	ciężkość weight Gewicht вес	wodoodporność waterproof wasserfest водостойкий	pokryty farbą podkładową primed vogrundiert загрунтованный	możliwość podświetlenia LED dedicated for LED für LED geeignet предназначен для светодиодной подсветки	długość listwy length Länge длина
PolyForce®	●●●●●	●●●●●	●●●●●	●●●●●	✓	✓	200 cm*
ProFoam®	●●●●○	●●●○○	●●●○○	●●●●●	✓	✓	240 cm

*Niektóre listwy karniszowe wykonane są z Polyforce i mają długość 240 cm. Zobacz na stronie 18. | *Some mouldings for curtain rails are made of Polyforce and are 240 cm long. See page 18.

*Einige der Leisten sind aus Polyforce gefertigt und haben eine Länge von 240 cm. Siehe Seite 18. | *Некоторые профили для маскировки шторных систем изготовлены из материала Polyforce и имеют длину 240 см. Смотрите страницу 18.

i

- PL** Pod zdjęciem każdego produktu znajdziesz informację z jakiego materiału jest wykonany.
- EN** Under the photo of each product you will find information about the material of its making.
- DE** Unter den Produktfotos finden Sie jeweils die Information, aus welchem Material das Produkt besteht.
- RU** Под фотографией каждого товара вы найдете информацию о материале, из которого он изготовлен.

2 RODZAJE WYKOŃCZEŃ LISTEW PRZYPODŁOGOWYCH

2 TYPES OF SKIRTINGS FINISHES / 2 MÖGLICHKEITEN VON ANSTRICHEN / 2 ТИПА ОТДЕЛКИ ПЛИНТУСОВ

MARDOM
DECOR *Premium*[®]

[PL] Listwy przypodłogowe Mardom Decor występują w dwóch wykończeniach: standardowym-matowym oraz ekskluzywnym-satynowym.

[EN] Mardom Decor skirting boards are available in two finishes: standard matt and exclusive satin.

[DE] Mardom Decor Sockelleisten sind in zwei Ausführungen erhältlich: Standard matt und exklusiv satiniert.

[RU] Плинтусы Mardom Decor доступны в двух вариантах отделки: стандартная матовая и эксклюзивная атласная (сатин).

rodzaj wykończenia type of finish Art der Fertigstellung Вариант отделки	luksusowy wygląd luxurious appearance luxuriöses Erscheinungsbild роскошный внешний вид	malowanie painting Lackierung окраска	maskowanie łączeń finishing joints Endverbindungen заделка стыков
Mat mat matt матовый	●●●○○	Sugerujemy pomalowanie listwy dowolną farbą na bazie wody. We suggest painting the skirting board with any water-based paint. Wir empfehlen, die Leisten mit einer wasserbasierten Farbe zu lackieren. Мы предлагаем окрашивать плинтус любой краской на водной основе.	Użyj kleju Mardom Decor Fix Extra (s. 81). Use Mardom Decor Fix Extra adhesive (see page 81). Verwenden Sie den Kleber Mardom Decor Fix Extra (siehe Seite 81). Используйте клей Mardom Decor Fix Extra (см. Стр. 81).
Satyna satin satin атласный (сатин)	●●●●●	Nadaje się do bezpośredniego montażu. Suitable for direct installation. Geeignet für direkte Montage. Подходит для непосредственной установки.	Użyj lakieru Mardom Decor Premium (s. 81). Use Mardom Decor Premium lacquer (see page 81). Verwenden Sie den Lack Mardom Decor Premium (siehe Seite 81). Используйте лак Mardom Decor Premium (см. Стр. 81).



[PL] Każda listwę przypodłogową możesz zamówić w wersji satynowej. Pamiętaj, żeby przy składaniu zamówienia poinformować o wyborze wersji satynowej.

[EN] Each skirting board can be ordered in a satin version. Remember to inform about the choice of satin version when placing an order.

[DE] Jede Fußbodenleiste können Sie in einer satinierten Version bestellen. Bitte denken Sie daran, uns bei Ihrer Bestellung über Ihre Wahl der Satin Ausführung zu informieren.

[RU] Каждый плинтус можно заказать в атласной версии. Не забудьте сообщить о выборе атласной версии при оформлении заказа.

	PL	EN	DE	RU
PolyForce®	Produkty wykonane z PolyForce® - bardzo twardego, ekologicznego materiału o wysokiej gęstości, odpornego na uszkodzenia mechaniczne.	Products made of PolyForce® – a very durable, ecological material with high density and resistance to mechanical damage.	Produkte aus PolyForce® – ein sehr langlebiges, umweltfreundliches Produkt mit hoher Dichte und Beständigkeit gegen mechanische Beschädigungen.	Изделие из PolyForce® - очень прочного, экологичного материала с высокой плотностью и устойчивостью к механическим повреждениям.
ProFoam®	Produkty wykonane z Profoam® - twardego i jednocześnie lekkiego materiału o gęstości umożliwiającej tworzenie ostrych i głębokich zdobień.	Products made of ProFoam® - a hard yet lightweight material with a density enabling the creation of sharp and deep ornaments.	Produkte aus Profoam®- einem harten und dennoch leichten Material mit einer Dichte, das die Herstellung von scharfen und tiefen Ornamenten ermöglicht.	Изделие из ProFoam® - достаточно твердого и в то же время легкого материала с плотностью, позволяющей создание острых и глубоких орнаментов.
SupremeSatin®	Na specjalne życzenie, listwy podłogowe są dodatkowo pokrywane ekskluzywnym lakierem SupremeSatin®, zapewniającym satynową głębię, śnieżną biel i idealną gładkość.	On special request, the product is additionally coated with exclusive SupremeSatin® lacquer, providing satin depth, snow white and perfect smoothness. It is easy to remove any impurities from the coating.	Auf besonderen Wunsch werden die Sockelleisten zusätzlich mit dem exklusiven Lack SupremeSatin® beschichtet, der für Satintiefe, schneeweißes Weiß und perfekte Geschmeidigkeit / Glätte sorgt.	По специальному запросу, изделие дополнительно покрывается эксклюзивным лаком SupremeSatin®, что обеспечивает атласную глубину, белоснежность и идеальную гладкость. С покрытия легко удаляются любые загрязнения.
	Produkt pokryty primerem, o właściwościach wygładzających i ułatwiających przyjęcie farby.	The product is covered with a primer, making it smooth and allowing easy absorption of paint.	Ein mit Grundierung beschichtetes Produkt mit Glättungs- und leichterer Farbaufnahmeeigenschaft.	Изделие покрыто грунтовкой, что делает его гладким и позволяет легко наносить краску
Flex	Produkt dostępny w wersji elastycznej, przeznaczony do stosowania na półokrągłych lub nierównych ścianach. Listwy podłogowe Flex mają długość 200 cm. Listwy ścienne oraz sufitowe Flex mierzą 240 cm.	Product available in the flexible version, intended for use on half-rounded or uneven walls. The Flex skirting boards have a length of 200 cm. The Flex panel mouldings and cornice mouldings have a length of 240 cm.	Das Produkt ist in flexibler Ausführung erhältlich und für den Einsatz an halbrunden oder unebenen Wänden vorgesehen. Die Flex-Sockelleisten haben eine Länge von 200 cm. Die Flex-Wand- und Deckenleisten haben eine Länge von 240 cm.	Изделие доступно в гибкой версии, предназначено для использования на полукруглых или неровных стенах. Flex плинтусы имеют длину 200 см. Flex карнизы и молдинги имеют длину 240 см.
LED	Produkt dedykowany do stosowania z oświetleniem LED. Dla idealnego efektu zalecamy oklejenie listwy oświetleniowej od wewnętrznej strony taśmą aluminiową Mardom Decor Alu Tape.	Product designed for use with LED lighting. For a perfect effect, we recommend gluing lighting moulding on the inside with Mardom Decor Alu Tape.	Dieses Produkt ist für den Einsatz mit LED-Beleuchtung vorgesehen. Für einen perfekten Effekt empfehlen wir, das Lichtband auf der Innenseite mit Mardom Decor Alu Tape anzubringen.	Изделие предназначено для использования со светодиодным освещением. Для идеального эффекта рекомендуем профиль, предназначенный для подсветки, оклеивать изнутри лентой Mardom Decor Alu Tape.

LISTWY ELASTYCZNE Flex

FLEXIBLE MOULDINGS / FLEXIBLE LEISTEN / ГИБКИЕ МОЛДИНГИ

- PL** Potrzebujesz zamontować listwę na półokrągłej ścianie? Nierówności uniemożliwiają Ci montaż prostej listwy? W takich sytuacjach najlepiej sprawdzą się listwy elastyczne. Wykonane są ze specjalnego, giętkiego tworzywa. Listwy malujemy dopiero po zamontowaniu, po to, aby uniknąć popękania powłoki farby.
- EN** Do you need to install the moulding on a semicircular wall? Unevenness prevents you from installing a straight moulding? In such situations, flexible profiles are the best solution. They are made of a special, flexible material. The mouldings should be painted only after installation in order to avoid cracking of the paint coating.
- DE** Möchten Sie die Sockelleiste an einer halbrunden Wand montieren? Unebenheiten verhindern, dass Sie eine einfache Sockelleiste anbringen können? In solchen Situationen sind flexible Sockelleisten die beste Lösung. Sie sind aus einem speziellen, flexiblen Material gefertigt. Die Sockelleisten sollten erst nach der Montage lackiert werden, um Risse in der Lackschicht zu vermeiden.
- RU** Нужно установить молдинг на полукруглой стене? Неровность поверхности мешает вам установить прямой молдинг? В таких ситуациях гибкие профили являются лучшим решением. Они изготавливаются из специального гибкого материала. Молдинги следует окрашивать только после установки во избежание растрескивания лакокрасочного покрытия.



ŁATWY MONTAŻ

EASE OF INSTALLATION / LEICHTE MONTAGE / ПРОСТОТА МОНТАЖА

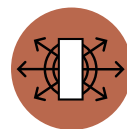
- PL** Produkty są łatwe w obróbce i montażu. Mardom Decor oferuje akcesoria dodatkowo ułatwiające ten proces (strona 80)
- EN** The products are easy to cut and install. Mardom Decor offers accessories that facilitate this process (page 80).
- DE** Die Produkte sind einfach zu verarbeiten und zu montieren. Mardom Decor bietet zusätzlich auch das Zubehör, um diesen Prozess zu erleichtern (Seite 80).
- RU** Изделия легко режутся и устанавливаются. Mardom Decor предлагает аксессуары, которые облегчают этот процесс (стр. 80).



POKRYTE PRIMEREM

COVERED WITH PRIMER / GRUNDIERT MIT EINEM PRIMER / ПОКРЫТЫ ГРУНТОВКОЙ

- PL** Wszystkie listwy pokryte są specjalnym, zabezpieczającym primerem, ułatwiającym absorpcję farby.
- EN** All mouldings are covered with a special protective primer, which facilitates paint absorption.
- DE** Alle Leisten sind mit einer speziellen Schutzgrundierung versehen, die die Lackaufnahme erleichtert.
- RU** Все молдинги покрыты специальной защитной грунтовкой, что облегчает нанесение и абсорбцию краски.



ODPORNE NA PĘCZNIENIE

SWELLING RESISTANCE / QUELLBESTÄNDIG / УСТОЙЧИВЫ К НАБУХАНИЮ

- PL** Listwy Mardom Decor, w przeciwieństwie do listew wykonanych z MDF, nie ulegają odkształcaniu, rozwarstwianiu i pęcznieniu pod wpływem wilgoci.
- EN** Mardom Decor mouldings, unlike MDF products, do not undergo deformation, delamination and swelling under the influence of moisture.
- DE** Produkte von Mardom Decor verformen sich nicht, und quellen im Gegensatz von MDF Leisten auch unter dem Einfluss von Feuchtigkeit nicht auf.
- RU** Молдинги Mardom Decor, в отличие от изделий из МДФ, не подвержены деформации, расслаиванию и отекам под воздействием влаги.



WODOODPORNE MATERIAŁY

WATERPROOF MATERIALS / WASSERDICHTE MATERIALIEN / ВОДОСТОЙКИЕ МАТЕРИАЛЫ

- PL** Produkty są wodoodporne, dlatego mogą być montowane w pomieszczeniach o podwyższonej wilgotności.
- EN** The products are waterproof, so they can be installed in rooms with increased humidity.
- DE** Die Produkte sind wasserdicht, so dass sie in Räumen mit erhöhter Luftfeuchtigkeit eingesetzt werden können.
- RU** Изделия водостойкие, поэтому они могут устанавливаться в помещениях с повышенной влажностью.

VIVID by STUDIO RYGALIK

PL

Kolekcja VIVID to najnowszy, autorski projekt jednego z najwybitniejszych projektantów przemysłowych - Tomka Rygalika. Kolekcja składa się z trzech listew o uniwersalnym zastosowaniu. Mogą być używane jako klasyczne listwy przypodłogowe, ściennie i sufitowe. Listwy pokryte są warstwą podkładową, dzięki czemu są idealnie gładkie i przygotowane na przyjęcie farby w różnych kolorach. Listwy mogą być również montowane pionowo - tworząc modne panele ściennie na kształt nowoczesnej boazerii.

EN

The VIVID collection is the latest, original design of one of the most outstanding industrial designers - Tomek Rygalik. The collection consists of three universal profiles. They can be used as classic board, wall and ceiling mouldings. The mouldings are covered with a base layer, thanks to which they are perfectly smooth and ready to painting in different colors. Mouldings can also be mounted vertically - creating then fashionable wall panels in the shape of modern paneling.


DE

Die VIVID-Kollektion ist das neueste, originelle Design eines der herausragendsten Industriedesigner - Tomek Rygalik. Die Kollektion besteht aus drei universellen Profileleisten. Sie können als klassische Boden-, Wand- und Deckenleisten multifunktional eingesetzt werden. Die Profileleisten sind bereits grundiert, haben eine glatte Oberfläche und können individuell nach Wunsch überstrichen werden. Die Profileleisten können auch vertikal montiert werden - so entstehen modische Wandpaneele in Form von außergewöhnlichen Vertäfelungen.


RU

Коллекция VIVID — это новейший авторский проект одного из самых выдающихся промышленных дизайнеров - Томека Ригалика. Коллекция состоит из трех универсальных профилей. Их можно использовать как классические плинтусы, так и в качестве настенных молдингов и потолочных карнизов. Профили покрыты слоем грунтовки, благодаря чему их поверхность идеально гладкая и подготовлена к окрашиванию в разные цвета. Профили также можно устанавливать вертикально, создавая модные стеновые панели в современном стиле.




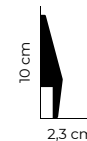
QL022
200 x 2 x 1 cm
PolyForce® 





QL023
200 x 4 x 1,9 cm
PolyForce® 



MD016
200 x 10 x 2,3 cm
PolyForce® 







MARDOM
DECOR *Premium*[®]

PL

Na specjalne życzenie naszych klientów listwy z kolekcji Elite pokrywamy ekskluzywną powłoką SupremeSatin[®]. Ten innowacyjny lakier o właściwościach wygładzających, wodoodpornych i ułatwiających absorpcję farby nadaje produktom nieskazitelny wygląd. Największą zaletą powłoki SupremeSatin[®] jest elegancja listew, które zachwycają satynową głębią, śnieżną bielą i idealną gładkością. Z powłoki w łatwy sposób można usunąć wszelkie zanieczyszczenia, a skład produktu zadowoli zwolenników ekologicznych rozwiązań. Prawdziwy luksus jest teraz na wyciągnięcie ręki.

EN

At the special request of our customers, mouldings from the Elite collection are painted with the SupremeSatin[®] coating, an exclusive finishing varnish. This innovative varnish with smoothing and waterproof properties facilitates the absorption of paint and gives the products an immaculate appearance. The biggest advantage of the SupremeSatin[®] coating is the elegance of the mouldings, which impress with their satin depth, snow white colour and perfect smoothness. It's easy to remove any contamination from the surface of the coating and the composition of the product will fully satisfy the supporters of ecofriendly solutions. Genuine luxury is now within your reach.

DE

Auf speziellen Wunsch unserer Kunden beschichten wir die Leisten aus der Kollektion Elite mit SupremeSatin[®]. Dieser innovative Lack mit glättenden, wasserabweisenden und die FarbabSORPTION erleichternden Eigenschaften verleiht den Produkten ein makellooses Aussehen. Der größte Vorteil von SupremeSatin[®] ist die Eleganz der Leisten, die mit der Tiefe der satinierten Oberfläche, ihrer schneeweißen Farbe und perfekter Glätte verführen. Von der Beschichtung der Leiste lassen sich leicht alle Verschmutzungen entfernen und die Zusammensetzung des Produktes kann selbst die größten Umweltfreunde zufriedenstellen. Wahrer Luxus ist jetzt zum Greifen nahe.

RU

По специальному заказу наших клиентов на профили из коллекции Elite наносится покрытие высокого качества SupremeSatin[®] - эксклюзивный отделочный лак. Эффект, полученный в результате его нанесения, позволяет продукции приобрести безукоризненный вид, что оказывает влияние на весь интерьер. Огромным преимуществом покрытия SupremeSatin[®] является изящество поверхности, которые восхищают атласной глубиной, белоснежностью и идеальной гладкостью. С покрытия легко можно устранить различные загрязнения, а состав продукта порадует сторонников экологических решений. Модельная форма профилей позволяет легко выполнить их монтаж, без дополнительного покрытия или защиты. Настоящая роскошь на расстоянии вытянутой руки.



PL

Mardom Decor Atelier jest odpowiedzią na wyjątkowe potrzeby naszych Klientów, dla których opracowujemy oryginalne i innowacyjne projekty. Dajemy Ci możliwość uczestniczenia w tworzeniu niespotykanych produktów, charakteryzujących się unikatowym wzornictwem i kolorystyką. Elastycznie dostosowujemy się do indywidualnych wizji i oczekiwań, tworząc sztukaterię skrojoną na Twoją miarę.

EN

Mardom Decor Atelier responds to the individual needs of our customers for whom we develop original and innovative designs. We offer the possibility of creating unparalleled products with a unique design and colour palette. We aim at adapting to the vision and expectations of the consumers, creating stuccowork tailored to your needs.

DE

Mardom Decor Atelier ist unsere Antwort auf die individuellen Bedürfnisse unserer Kunden, für die wir originelle und innovative Projekte ausarbeiten. Wir bieten Ihnen die Möglichkeit, einmalige Produkte zu kreieren, die sich durch einzigartiges Design und nicht standardmäßige Farbpalette auszeichnen. An die Visionen und Erwartungen unserer Kunden passen wir uns flexibel an, indem wir maßgeschneiderte Stuckdekorationen erschaffen!

RU

Mardom Decor Atelier является ответом на индивидуальные потребности наших клиентов, для которых мы разрабатываем оригинальные и инновационные проекты. Мы предлагаем возможность создать неповторимую продукцию, имеющую уникальный дизайн, цвет и отличающуюся от стандартного предложения. Мы идем навстречу планам и ожиданиям потребителей. Мы помогаем в реализации новаторских проектов и участвуем в процессе создания уникальных образцов и оттенков профилей. Mardom Decor Atelier – продукция, сделанная именно для Вас!

MARDOM
DECOR *Atelier*[®]



1

1 QL116

2 MD003

3 MD095

2

3

/ Listwy Karniszowe

/ Curtain Profiles

/ Gardinenleisten

/ Профиль для штор



- 1 MD359
- 2 MDD312
- 3 MD002
- 4 QL046

4

2

3

1

LISTWY KARNISZOWE – INNOWACYJNE ROZWIĄZANIE UKRYCIA KARNISZA

CURTAIN PROFILES – INNOVATIVE SOLUTION FOR CURTAIN SYSTEMS

GARDINENLEISTEN – DIE INNOVATIVE LÖSUNG FÜR GARDINEN UND DEKORVORHÄNGE

Профили для штор – инновационное решение для маскировки шторных систем

PL Mardom Decor jako pierwsza firma na rynku zaprojektowała i stworzyła kolekcję listew karniszowych, które stały się ulubionym produktem architektów, projektantów oraz klientów indywidualnych. Posiadamy największy na rynku wybór wzorów, dlatego liczymy, że u nas odnajdą Państwo produkt odpowiedni dla siebie.

EN Mardom Decor was the first to introduce curtain system solution in the World, which has become the top choice of architects, designers and private customers. In our offer we have the widest selection of products which will for sure fulfil your needs.

DE Mardom Decor war das erste Unternehmen der Welt, das eine innovative Gardinen- und Vorhangsystemlösung für Fensterfronten einführte, welche von Architekten, Designern und Privatkunden bevorzugt wird. In unserem Angebot haben wir die größte Auswahl an Produkten, die mit Sicherheit auch Ihre Bedürfnisse erfüllen werden

RU Mardom Decor были первыми, кто представил решение для шторных систем, ставшее прекрасной возможностью для многих архитекторов, дизайнеров и частных клиентов по всему миру. Мы предлагаем вам широчайший выбор шторных профилей, среди которых, несомненно, найдется то, что нужно именно вам.

NA CZYM POLEGA UNIKATOWOŚĆ LISTEW KARNISZOWYCH?

WHAT'S UNIQUE ABOUT MARDOM DECOR CURTAIN PROFILES?

WAS IST DAS BESONDERE AN DEN GARDINEN- UND VORHANG STUCKPROFILIEN VON MARDOM DECOR?

В ЧЕМ УНИКАЛЬНОСТЬ ПРОФИЛЕЙ ДЛЯ ШТОР MARDOM DECOR?



OSZCZĘDNOŚĆ CZASU I OBNIŻENIE KOSZTÓW REMONTU

REDUCTION OF TIME AND COST DURING FURNISHING OF INTERIOR

DIE REDUZIERUNG DES ZEIT- UND KOSTENAUFWANDS BEI DER INNENAUSSTATTUNG VON INNENRÄUMEN.

ЭКОНОМИЯ ВРЕМЕНИ И СНИЖЕНИЕ СТОИМОСТИ РЕМОНТА

PL Montaż polega na docięciu listwy do określonego wymiaru oraz przyklejeniu jej do sufitu.

EN Easy to install by just cutting up to measure and gluing of the profile to the ceiling.

DE Einfache Montage durch Zuschnitt auf Maß und Verklebung des Profils mit der Decke.

RU Простота монтажа – нужно всего лишь выбрать (или отрезать) профиль необходимой длины и приклеить его к потолку.



ZASTOSOWANIE PRYWATNE I KOMERCYJNE

PRIVATE AND COMMERCIAL USE

PRIVATE UND KOMMERZIELLE NUTZUNG


ДЛЯ ЧАСТНОГО И КОММЕРЧЕСКОГО ИСПОЛЬЗОВАНИЯ

PL Zróznicowaliśmy wielkość listew w taki sposób, aby sprawdzały się we wszystkich typach pomieszczeń – mieszkaniach, kamienicach, loftach, pokojach hotelowych.

EN Wide offer of products gives opportunities to use them in various interiors: residential, commercial.

DE Das breite Angebot an Produkten gibt die Möglichkeit, sie in verschiedenen Innenräumen zu verwenden: z.B. in Wohn- und Geschäftsräumen, Arztpraxen oder Hotelzimmern.

RU Широкий выбор размеров шторных профилей создает возможности для их использования в разнообразных интерьерах, как частных, так и коммерческих – квартирах, домах, лофтах, офисах, ресторанах и гостиничных номерах.



INNOWACYJNE ROZWIĄZANIE DLA OŚWIETLENIA LED

INNOVATIVE SOLUTION FOR LED LIGHTING

INNOVATIVE LÖSUNG FÜR LED-BELEUCHTUNG

ИННОВАЦИОННОЕ РЕШЕНИЕ ДЛЯ LED ОСВЕЩЕНИЯ

PL Kształt listew pozwala na umieszczenie w specjalnie zaprojektowanej wnęce taśmy LED. Dzięki temu listwa łączy funkcję maskowania karnisza z oświetlaniem pomieszczenia.

EN Profiles have been designed to be equipped with LED strips which gives you nice ambient effect.

DE Die Profile sind so konzipiert, dass sie mit LED-Streifen bestückt werden können, die einen angenehmen Wohlfühl-Effekt erzeugen.

RU Профили имеют специальные места для размещения светодиодных лент, что позволяет добиться приятного эффекта светового акцента на шторах и мягкого освещения помещений.



NAJWYŻSZA JAKOŚĆ

HIGHEST QUALITY

HÖCHSTE QUALITÄT

ГАРАНТИЯ КАЧЕСТВА

PL Użycie najwyższej jakości surowców przekłada się na gęstość i odporność listew. Listwy produkowane są w fabryce w Łodzi – dlatego czuwamy nad każdym etapem produkcyjnym, eliminując wady i nieprawidłowości.

EN Profiles are manufactured with highest quality standard and with use of best possible raw materials in our factory in Poland.

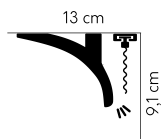
DE Die Profile werden mit höchstem Qualitätsstandard und unter Verwendung bester Rohstoffe in unserem Werk in Lodz (Polen) hergestellt.

RU Профили изготавливаются в соответствии с высочайшими стандартами качества на нашем заводе в городе Лодзь, Польша. Для их производства используется лучшее сырье от европейских производителей.



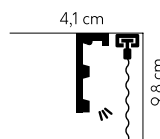
QL011
200 x 9,1 x 13 cm

PolyForce® **LED** 




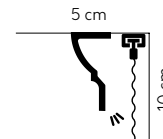
QL026
240 x 9,8 x 4,1 cm

PolyForce® **LED** 



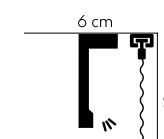
NEW
QL066
240 x 10 x 5 cm

ProFoam® **LED** 



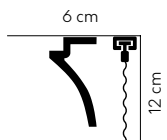
QL116
240 x 12 x 6 cm

ProFoam® **LED** 




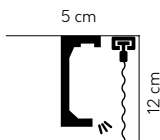
NEW
QL076
240 x 12 x 6 cm

ProFoam® **LED** 




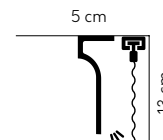
QL046
240 x 12 x 5 cm

PolyForce® **LED** 




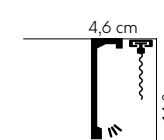
NEW
QL086
240 x 13 x 5 cm

ProFoam® **LED** 



QL036
240 x 14,8 x 4,6 cm

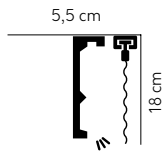
PolyForce® **LED** 





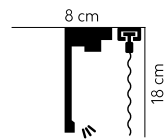
QL056
240 x 18 x 5,5 cm

PolyForce® LED 



QL016
240 x 18 x 8 cm

ProFoam® LED 





1 MD003

2 QS008

/ Listwy podłogowe


/ Skirtings


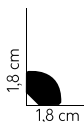
/ Sockelleisten

/ Плинтусы




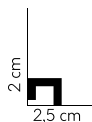
MD235
200 x 1,8 x 1,8 cm

PolyForce® SupremeSatin® 



QL021
200 x 2 x 2,5 cm

PolyForce® SupremeSatin® 



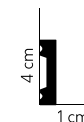
MD001
200 x 2,1 x 2,1 cm

PolyForce® SupremeSatin® 




MD011
200 x 4 x 1 cm

PolyForce® SupremeSatin® 




MD004
200 x 4,9 x 1,5 cm

PolyForce® SupremeSatin® 




MD017
200 x 6,9 x 1,4 cm

PolyForce® SupremeSatin® 



MD359
200 x 7 x 1,6 cm

PolyForce® SupremeSatin® Flex 



MD234
200 x 7,8 x 1,4 cm

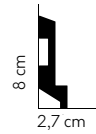
PolyForce® SupremeSatin® 





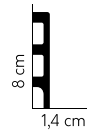
MD024
200 x 8 x 2,7 cm

PolyForce® SupremeSatin®



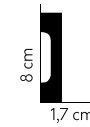
MD014
200 x 8 x 1,4 cm

PolyForce® SupremeSatin®




MD008
200 x 8 x 1,7 cm

PolyForce® SupremeSatin®



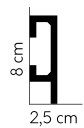
MD018
200 x 8 x 1,3 cm

PolyForce® SupremeSatin® Flex



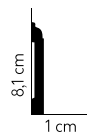
QL019
200 x 8 x 2,5 cm

PolyForce® SupremeSatin®



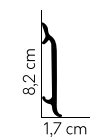
MD258
200 x 8,1 x 1 cm

PolyForce® SupremeSatin®



MD8300
200 x 8,2 x 1,7 cm

PolyForce® SupremeSatin®



QL007
200 x 9,3 x 4,2 cm

PolyForce® SupremeSatin® LED

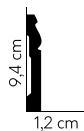


Dostępny klips montażowy / Assembly clip available
/ Erhältlicher Befestigungsclip / Доступная монтажная клипса



MD094
200 x 9,4 x 1,2 cm

PolyForce® SupremeSatin®



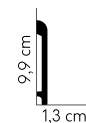
MD355
200 x 9,7 x 2 cm

PolyForce® SupremeSatin® Flex



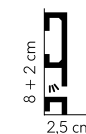
MD236
200 x 9,9 x 1,3 cm

PolyForce® SupremeSatin®



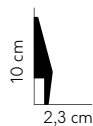
QL019 + QL021
200 x 8 x 2,5 cm + 200 x 2 x 2,5 cm

PolyForce® SupremeSatin®



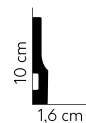
MD016
200 x 10 x 2,3 cm

PolyForce® SupremeSatin®



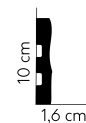
QS009
200 x 10 x 1,6 cm

PolyForce® SupremeSatin®



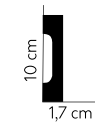
QS007
200 x 10 x 1,6 cm

PolyForce® SupremeSatin®



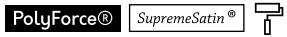
MD009
200 x 10 x 1,7 cm

PolyForce® SupremeSatin®

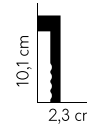




MD013
200 x 10 x 1 cm



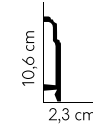
MD006
200 x 10,1 x 2,3 cm



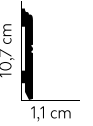
Wymiary wnęki: 9 x 1,5 cm
Niche dimensions: 9 x 1,5 cm
Einbautiefe: 9 x 1,5 cm
Размеры углубления: 9 x 1,5 cm



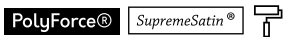
MD363
200 x 10,6 x 2,3 cm



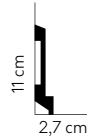
MD354
200 x 10,7 x 1,1 cm



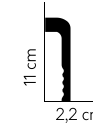
QS004
200 x 10,8 x 1,5 cm



MD025
200 x 11 x 2,7 cm



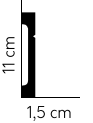
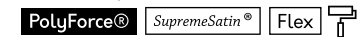
MD005
200 x 11 x 2,2 cm



Wymiary wnęki: 8,7 x 1,3 cm
Niche dimensions: 8,7 x 1,3 cm
Einbautiefe: 8,7 x 1,3 cm
Размеры углубления: 8,7 x 1,3 cm



MD356
200 x 11 x 1,5 cm





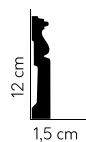
MD358
200 x 11,7 x 1,4 cm

PolyForce® SupremeSatin® Flex



MD095
200 x 12 x 1,5 cm

PolyForce® SupremeSatin®




QS003
200 x 12,8 x 1,8 cm

PolyForce® SupremeSatin®



QL014
200 x 13 x 4 cm

PolyForce® SupremeSatin® LED



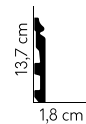
QS011
200 x 13,5 x 4 cm

PolyForce® SupremeSatin®



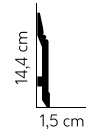
MD360
200 x 13,7 x 1,8 cm

PolyForce® SupremeSatin® Flex



MD361
200 x 14,4 x 1,5 cm

PolyForce® SupremeSatin®



QS010
200 x 14,5 x 2,2 cm

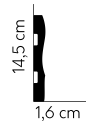
PolyForce® SupremeSatin®





QS08
200 x 14,5 x 1,6 cm

PolyForce® SupremeSatin®



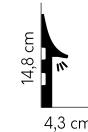
QL015
200 x 14,8 x 4,2 cm

PolyForce® SupremeSatin® LED



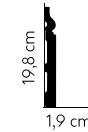
QL008
200 x 14,8 x 4,3 cm


PolyForce® SupremeSatin® LED



MD020
200 x 19,8 x 1,9 cm

PolyForce® SupremeSatin®





MD017A
200 x 6,9 x 1,4 cm
PolyForce®




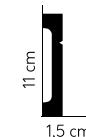
MD359A
200 x 7 x 1,6 cm
PolyForce®




MD234A
200 x 7,8 x 1,4 cm
PolyForce®




MD356A
200 x 11 x 1,5 cm
PolyForce®




MD017SS
200 x 6,9 x 1,4 cm
PolyForce®



MD359SS
200 x 7 x 1,6 cm
PolyForce®



MD234SS
200 x 7,8 x 1,4 cm
PolyForce®



MD356SS
200 x 11 x 1,5 cm
PolyForce®



1 MD361 2 MD255 3 MDB102 4 MD007 5 MD088 6 B3047





1 MD361

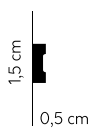
2 MDD316

3 MDB063

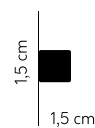
- / Profile ścienne
- / Panel mouldings
- / Wandprofile
- / Молдинги



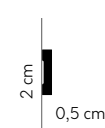
MDD316
240 x 1,5 x 0,5 cm
ProFoam®



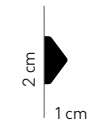
MD010
200 x 1,5 x 1,5 cm
PolyForce®



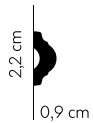
MD012
200 x 2 x 0,5 cm
PolyForce®



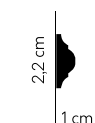
NEW
QL022
200 x 2 x 1 cm
PolyForce®



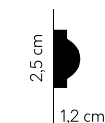
MDD312
240 x 2,2 x 0,9 cm
ProFoam® Flex



MD003
200 x 2,2 x 1 cm
PolyForce®



MDD413
240 x 2,5 x 1,2 cm
ProFoam®



NEW
MD413
200 x 2,5 x 1,2 cm
PolyForce®





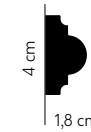
MDD318
240 x 3,3 x 1,5 cm
ProFoam®



MD255
200 x 3,9 x 2 cm
PolyForce®



MD002
200 x 4 x 1,8 cm
PolyForce®



NEW
QL023
200 x 4 x 1,9 cm
PolyForce®



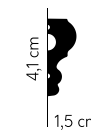
MDD332
240 x 4,1 x 1,7 cm
ProFoam® Flex



MDD325
240 x 4,1 x 1,5 cm
ProFoam® Flex



NEW
MD325
200 x 4,1 x 1,5 cm
PolyForce®




NEW
MD026
200 x 4,5 x 1,5 cm
PolyForce®

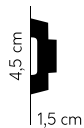




NEW

MD317
200 x 4,5 x 1,5 cm

PolyForce® 



MDD414
240 x 5,1 x 1,1 cm

ProFoam® Flex 



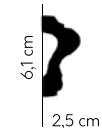
MDD314
240 x 5,2 x 1,7 cm

ProFoam® Flex 




MDD346
240 x 6,1 x 2,5 cm

ProFoam® Flex 



MDD308
240 x 6,5 x 2,1 cm

ProFoam® 



QL006
200 x 7 x 4,2 cm

PolyForce® LED 




MD007
200 x 7,3 x 2,3 cm

PolyForce® 



MDD412
240 x 7,5 x 1,8 cm

ProFoam® 






MDD351
240 x 7,6 x 2,5 cm

ProFoam® Flex 



MD024
200 x 8 x 2,7 cm

PolyForce® LED 



QL019
200 x 8 x 2,5 cm

PolyForce® LED 



MDD338
240 x 8 x 2,1 cm

ProFoam® Flex 



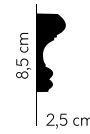
MDD339
240 x 8,1 x 1,9 cm

ProFoam® Flex 



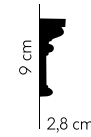
MDD311
240 x 8,5 x 2,5 cm

ProFoam® Flex 



MDD305
240 x 9 x 2,8 cm

ProFoam® 



MD357
200 x 9,2 x 2,2 cm

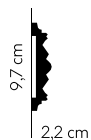
PolyForce® 





D1541
240 x 9,7 x 2,2 cm

ProFoam® 



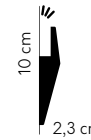
QL017
200 x 10 x 2,5 cm

PolyForce® **LED** 



MD016
200 x 10 x 2,3 cm

PolyForce® **LED** 



MDD334
240 x 10,1 x 3,3 cm

ProFoam® 




MDD345
240 x 10,2 x 2,4 cm

ProFoam® **Flex** 



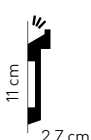
MDD410
240 x 10,8 x 2 cm

ProFoam® 




MD025
200 x 11 x 2,7 cm


PolyForce® **LED** 



MDD356
240 x 11,4 x 2 cm


ProFoam® 





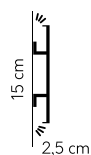
QS011
200 x 13,5 x 4 cm

PolyForce® **LED** 



QL020
200 x 15 x 2,5 cm

PolyForce® **LED** 




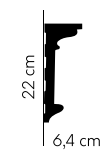
MDD335
240 x 15,5 x 5,4 cm

ProFoam® 



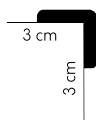
MDD315
240 x 22 x 6,4 cm

ProFoam® 




MD237
200 x 3 x 3 cm

PolyForce® 



MDB123
240 x 4,1 x 4,1 cm

ProFoam® 





1 MD008

2 MDB142


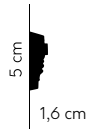
3 MDD414



NEW

MDC255
240 x 5 x 1,6 cm

ProFoam® 




MDC252
240 x 5,4 x 2,3 cm

ProFoam® Flex 



MDC258
240 x 5,4 x 2 cm

ProFoam® Flex 




MDC239
240 x 7,5 x 1,5 cm

ProFoam® Flex 



MDC217
240 x 7,8 x 1,3 cm

ProFoam® Flex 



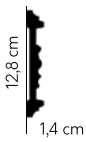
MDC250
240 x 8,1 x 2 cm

ProFoam® Flex 



MDC236
240 x 12,8 x 1,4 cm

ProFoam® Flex 





1 MD359

2 MD359E

3 MDB117

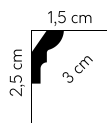
4 MDD308

- / Listwy sufitowe
- / Cornice mouldings
- / Deckenleisten
- / Карнизы



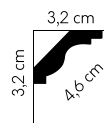
MDB180
240 x 2,5 x 1,5 cm

ProFoam® 



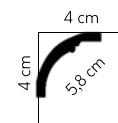
MDB135
240 x 3,2 x 3,2 cm

ProFoam® Flex 



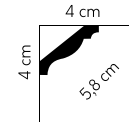
MDB136
240 x 4 x 4 cm

ProFoam® Flex 



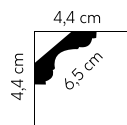
MDB172
240 x 4 x 4 cm

ProFoam® Flex 



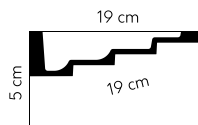
MDB112
240 x 4,4 x 4,4 cm

ProFoam® Flex 



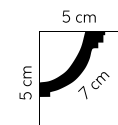
MDB130
240 x 5 x 19 cm

ProFoam® 



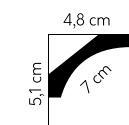
MDB063
240 x 5 x 5 cm

ProFoam® 



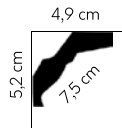
MDB210
240 x 5,1 x 4,8 cm

ProFoam® Flex 

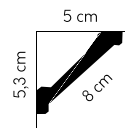




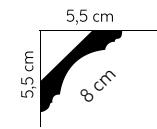
MDB174
240 x 5,2 x 4,9 cm
ProFoam®



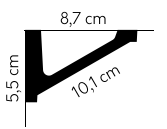
MD368
200 x 5,3 x 5 cm
PolyForce®



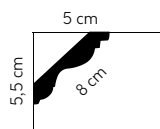
MDB167
240 x 5,5 x 5,5 cm
ProFoam®



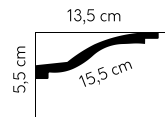
MDB132
240 x 5,5 x 8,7 cm
ProFoam®



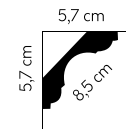
MDB147
240 x 5,5 x 5 cm
ProFoam®



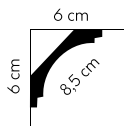
MDB127
240 x 5,5 x 13,5 cm
ProFoam®




MDB106
240 x 5,7 x 5,7 cm
ProFoam® Flex

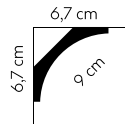


MDB145
240 x 6 x 6 cm
ProFoam® Flex

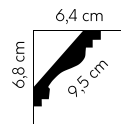




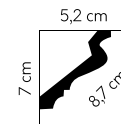
MDB001
240 x 6,7 x 6,7 cm
ProFoam®



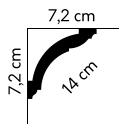
MDB064
240 x 6,8 x 6,4 cm
ProFoam®




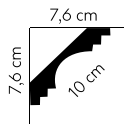
MDB185
240 x 7 x 5,2 cm
ProFoam® Flex



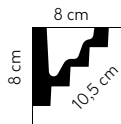
MD367
200 x 7,2 x 7,2 cm
PolyForce® Flex



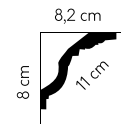
MDB152
240 x 7,6 x 7,6 cm
ProFoam® Flex



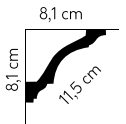
MDB134
240 x 8 x 8 cm
ProFoam®



MDB102
240 x 8 x 8,2 cm
ProFoam® Flex



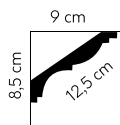
MDB213
240 x 8,1 x 8,1 cm
ProFoam® Flex





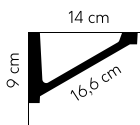
MDB117
240 x 8,5 x 9 cm

ProFoam® Flex



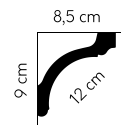
MDB131
240 x 9 x 14 cm

ProFoam®



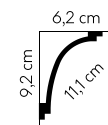
MDB161
240 x 9 x 8,5 cm

ProFoam®



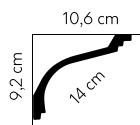
MDB111
240 x 9,2 x 6,2 cm

ProFoam®



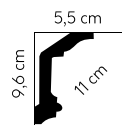
MDB110
240 x 9,2 x 10,6 cm

ProFoam® Flex



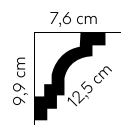
MDB137
240 x 9,6 x 5,5 cm

ProFoam®



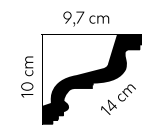
MDB142
240 x 9,9 x 7,6 cm

ProFoam®



MDB118
240 x 10 x 9,7 cm

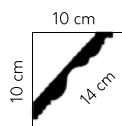
ProFoam® Flex





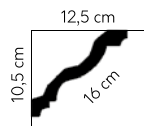
MDB108
240 x 10 x 10 cm

ProFoam® Flex 




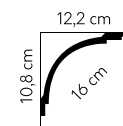
MDB158
240 x 10,5 x 12,5 cm

ProFoam® 



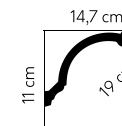
MDB105
240 x 10,8 x 12,2 cm

ProFoam® 




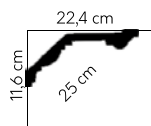
MDB156
240 x 11 x 14,7 cm

ProFoam® 



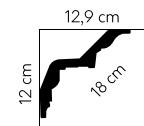
MDB121
240 x 11,6 x 22,4 cm

ProFoam® 



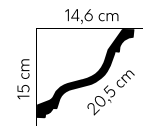
MDB169
240 x 12 x 12,9 cm

ProFoam® Flex 



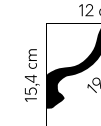
MDB214
240 x 15 x 14,6 cm

ProFoam® 




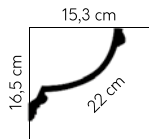
MDB154
240 x 15,4 x 12 cm


ProFoam® 

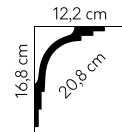




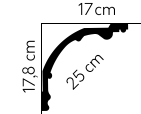
MDB140
240 x 16,5 x 15,3 cm
ProFoam® 




MDB104
240 x 16,8 x 12,2 cm
ProFoam® 




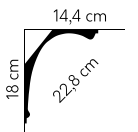
MDB128
240 x 17,8 x 17 cm
ProFoam® 




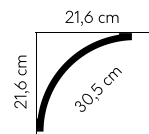
Pasuje do MDA113 i MDA109
/ Suitable for the MDA113 and MDA109
/ Kompatibel mit MDA113 und MDA109
/ Подходит для MDA113 и MDA109



MDB103
240 x 18 x 14,4 cm
ProFoam® 



MDB155
240 x 21,6 x 21,6 cm
ProFoam® 






1 MD009

2 MDB172


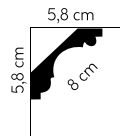
3 QL016

4 MD006




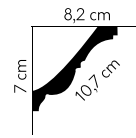
MDA005
240 x 5,8 x 5,8 cm

ProFoam® Flex




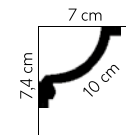
MDA008
240 x 7 x 8,2 cm

ProFoam®




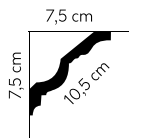
MDA121
240 x 7,4 x 7 cm

ProFoam®




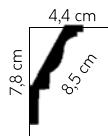
MDA106
240 x 7,5 x 7,5 cm

ProFoam® Flex




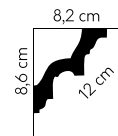
MDA212
240 x 7,8 x 4,4 cm

ProFoam® Flex




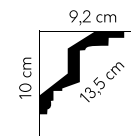
MDA002
240 x 8,6 x 8,2 cm

ProFoam®



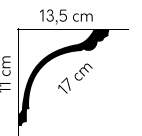
MDA007
240 x 10 x 9,2 cm


ProFoam®




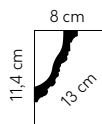
MDA040
240 x 11 x 13,5 cm

ProFoam® Flex


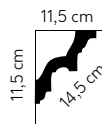




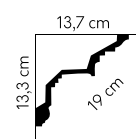
MDA098
240 x 11,4 x 8 cm
ProFoam®



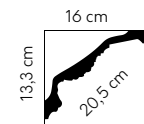
MDA046
240 x 11,5 x 11,5 cm
ProFoam® Flex



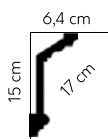
MDA067
240 x 13,3 x 13,7 cm
ProFoam®




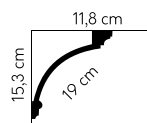
MDA138
240 x 13,3 x 16 cm
ProFoam®



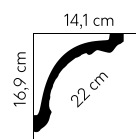
MDA072
240 x 15 x 6,4 cm
ProFoam®

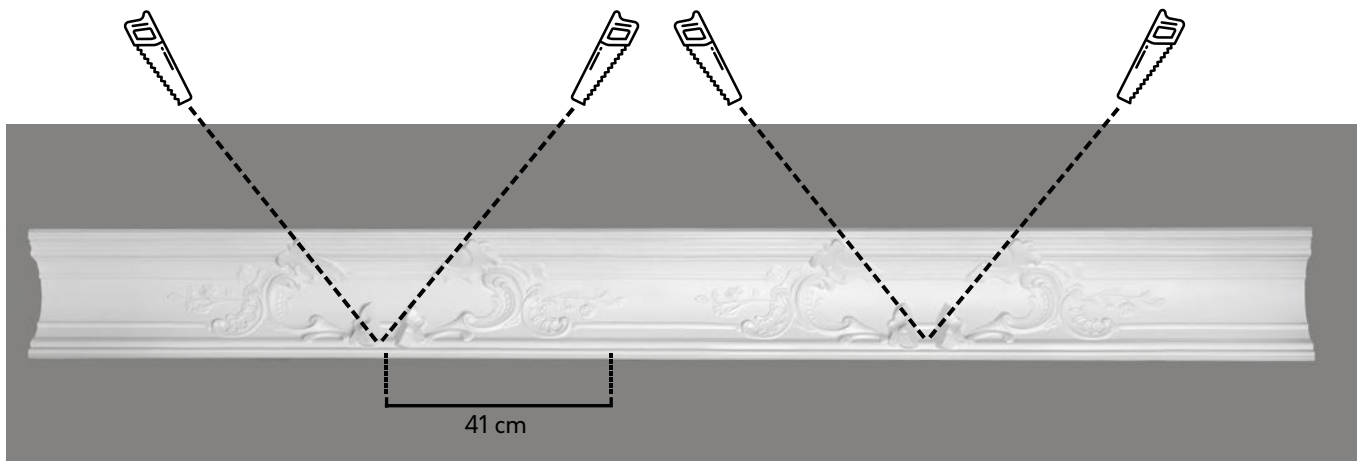


MDA218
240 x 15,3 x 11,8 cm
ProFoam®



MDA401
240 x 16,9 x 14,1 cm
ProFoam®



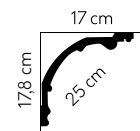


MDA113
240 x 17,8 x 17 cm

ProFoam® 

Pasuje do MDB128 i MDA109
/ Suitable for the MDB128 and MDA109
/ Kompatibel mit MDB128 und MDA109
/ Подходит для MDB128 и MDA109

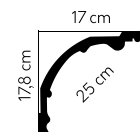
Z jednej listwy można wykonać 2 narożniki / You can make 2 corners from one moulding
Aus einer Leiste können zwei Ecken gemacht werden / Из одного профиля можно сделать два угловых элемента



MDA109
240 x 17,8 x 17 cm

ProFoam® 

Pasuje do MDB128 i MDA113
/ Suitable for the MDB128 and MDA113
/ Kompatibel mit MDB128 und MDA113
/ Подходит для MDB128 и MDA113





3

2

1

- / Listwy oświetleniowe
- / Lighting mouldings
- / Lichteisten
- / Профили для подсветки

1 QL007

2 QL006

3 QL002



QL007
200 x 9,5 x 4,2 cm

PolyForce® SupremeSatin® LED



9,5 cm
4,2 cm



QL019 + QL021
200 x 8 x 2,5 cm + 200 x 2 x 2,5 cm

PolyForce® SupremeSatin® LED



8 + 2 cm
2,5 cm



QL014
200 x 13 x 4 cm

PolyForce® SupremeSatin® LED



13 cm
4 cm



QL015
200 x 14,8 x 4,2 cm

PolyForce® SupremeSatin® LED



14,8 cm
4,2 cm



QL008
200 x 14,8 x 4,3 cm

PolyForce® SupremeSatin® LED



14,8 cm
4,3 cm



QL006
200 x 7 x 4,2 cm

PolyForce® LED



7 cm
4,2 cm



QL017
200 x 10 x 2,5 cm

PolyForce® LED



10 cm
2,5 cm




QL020
200 x 15 x 2,5 cm

PolyForce® LED

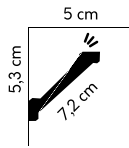


15 cm
2,5 cm



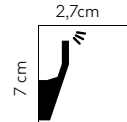
MD368
200 x 5,3 x 5 cm

PolyForce® LED



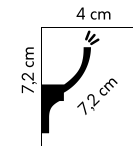
MD118
200 x 7 x 2,7 cm

PolyForce® LED




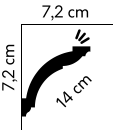
MDB070
240 x 7,2 x 4 cm

ProFoam® LED




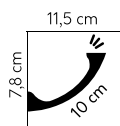
MD367
200 x 7,2 x 7,2 cm

PolyForce® LED



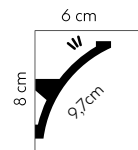
MD369
200 x 7,8 x 11,5 cm

PolyForce® LED



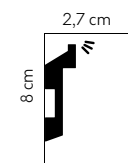
MDB080
240 x 8 x 6 cm

ProFoam® LED



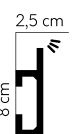
MD024
200 x 8 x 2,7 cm

PolyForce® LED



QL019
200 x 8 x 2,5 cm


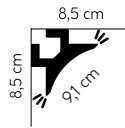
PolyForce® LED






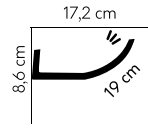
QL002
200 x 8,5 x 8,5 cm

PolyForce® LED




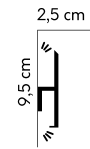
MD362
200 x 8,6 x 17,2 cm

PolyForce® LED




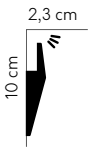
QL018
200 x 9,5 x 2,5 cm

PolyForce® LED





MD016
200 x 10 x 2,3 cm

PolyForce® LED




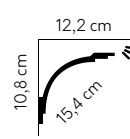
MDB100
240 x 10 x 5 cm

ProFoam® LED




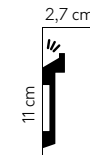
MD105
240 x 10,8 x 12,2 cm

PolyForce® LED



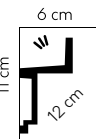
MD025
200 x 11 x 2,7 cm


PolyForce® LED



MDB115
240 x 11 x 6 cm


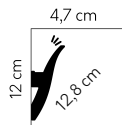
ProFoam® LED






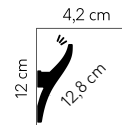
QL009
200 x 12 x 4,7 cm

PolyForce® LED 




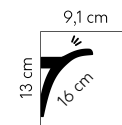
QL010
200 x 12 x 4,2 cm

PolyForce® LED 




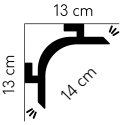
QL011
200 x 13 x 9,1 cm

PolyForce® LED 




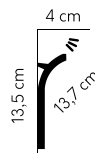
QL003
200 x 13 x 13 cm

PolyForce® LED 




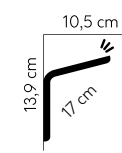
QS011
200 x 13,5 x 4 cm

PolyForce® LED 




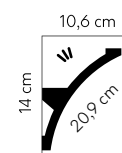
QL012
200 x 13,9 x 10,5 cm

PolyForce® LED 



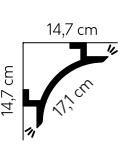
MDB101
240 x 14 x 10,6 cm


ProFoam® LED 



QL001
200 x 14,7 x 14,7 cm

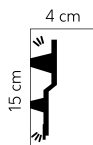
PolyForce® LED 






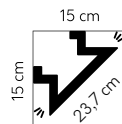
MDB150
240 x 15 x 4 cm

ProFoam® LED 



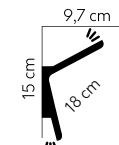
QL004
200 x 15 x 15 cm

PolyForce® LED 



QL013
200 x 15 x 9,7 cm

PolyForce® LED 




/ Elementy dekoracyjne


/ Decorative elements

/ Zierelemente

/ Орнаменты



MDD332-13 + MDD332
15,5 x 15,5 x 2 cm



MDD318-12 + MDD318
7 x 17 x 1,5 cm




MDD325-12 + MDD325
23 x 23 x 1,5 cm



MDD308-12 + MDD308
24 x 24 x 2,1 cm




MDC258-12 + MDC258
25,5 x 25,5 x 1,9 cm




MDC250-12 + MDC250
41 x 41 x 2 cm






MDD332-11 + MDD332
21 x 21 x 2 cm




MDC252-11 + MDC252
24 x 24 x 1,9 cm



MDC258-13 + MDC258
25,5 x 25,5 x 1,9 cm



MDD308-11 + MDD308
27 x 27 x 2,1 cm

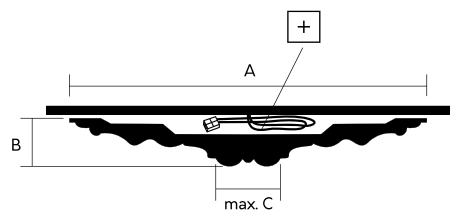


MDC250-11 + MDC250
50,5 x 50,5 x 2 cm




MDD332-12 + MDD332
23,5 x 11 x 2 cm







A x B - C (cm)



B3110
Ø 9,5 x 1,2 cm
ProFoam®



B3002
Ø 15,5 x 2,3 cm
ProFoam®



B3021
Ø 16 x 1,6 cm
ProFoam®



B3014
Ø 32 x 4 cm
ProFoam®




B3030
Ø 37,5 x 4,6 - 10 cm
ProFoam®



B3029
Ø 38 x 4,5 - 7,5 cm
ProFoam® 



B3033
Ø 48,5 x 5,4 - 14 cm
ProFoam® 



QR001
 ø 50 x 4 – 15,5 cm
 ProFoam®



B3020
 ø 51 x 3,5 – 10 cm
 ProFoam® +



B3025
 ø 53,5 x 4 – 10 cm
 ProFoam®



QR002
 ø 60 x 5 cm
 ProFoam® +



QR005
 ø 60 x 5 cm
 ProFoam® +



B3047
 ø 60 x 7 – 15 cm
 ProFoam® +



B3023
 ø 60 x 8,5 – 8,5 cm
 ProFoam® +



B3038
 ø 62 x 4 – 14 cm
 ProFoam® +



B3050
ø 67 x 5,3 – 6,5 cm

ProFoam®



B2002
ø 72 x 12,5 cm

ProFoam®



B2021
77,5 x 51 x 4 cm

ProFoam®



B3077
ø 77,5 x 4 – 8 cm

ProFoam®



B3015
ø 84 x 6,4 – 15 cm

ProFoam®



B2003
ø 113 x 21,5 cm


ProFoam®



B2004
ø 123 x 20 cm

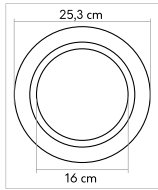
ProFoam® +

H: C1000-2W + C3000W + C5000-4W = 273,2 cm
H: C1000-1W + C3000W + C5000-4W = 263 cm

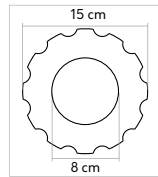


ProFoam®

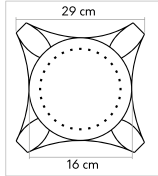
C5000-4W
H: 13 cm



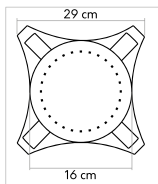
C3000W
H: 239,5 cm




C1000-1W
H: 10,5 cm



C1000-2W
H: 20,7 cm

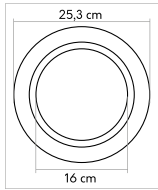


H: C1000-2W + C4000W + C5000-4W = 276,2 cm
H: C1000-1W + C4000W + C5000-4W = 266 cm

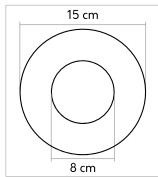


ProFoam®

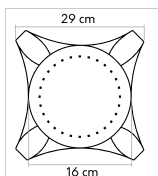
C5000-4W
H: 13 cm



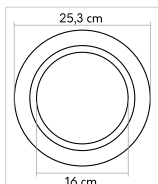
C4000W
H: 242,5 cm




C1000-1W
H: 10,5 cm



C5000-4W
H: 13 cm

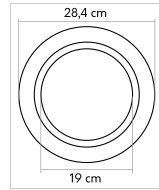


H: C1001-2W + C3001W + C5001-4W = 278,5 cm
H: C1001-1W + C3001W + C5001-4W = 265,5 cm

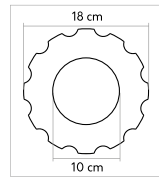


ProFoam®

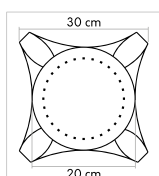
C5001-4W
H: 14,5 cm



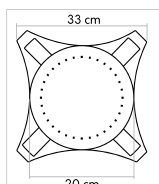
C3001W
H: 239,5 cm




C1001-1W
H: 11,5 cm



C1001-2W
H: 24,5 cm

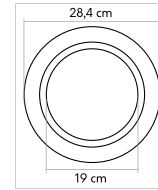


H: C1001-2W + C4001W + C5001-4W = 281,5 cm
H: C1001-1W + C4001W + C5001-4W = 268,5 cm

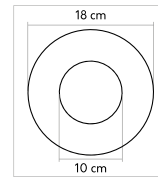


ProFoam®

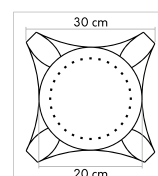
C5001-4W
H: 14,5 cm



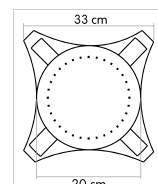
C4001W
H: 242,5 cm



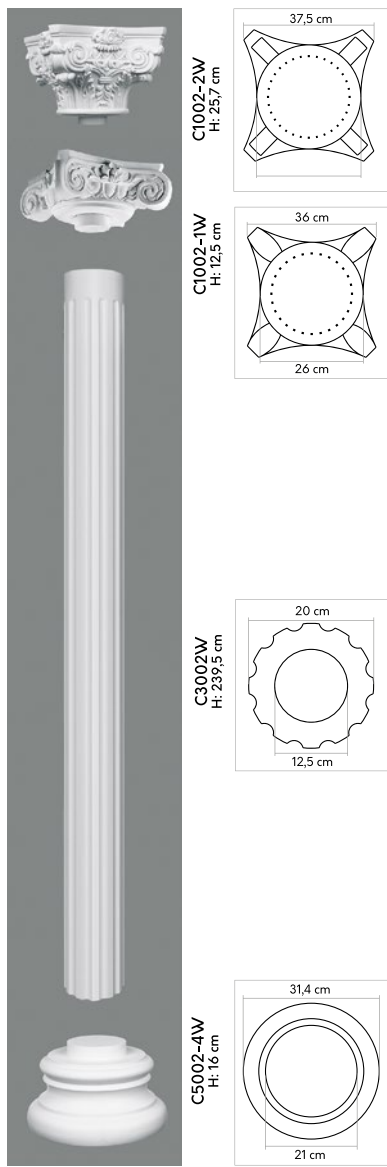
C1001-1W
H: 11,5 cm



C1001-2W
H: 24,5 cm

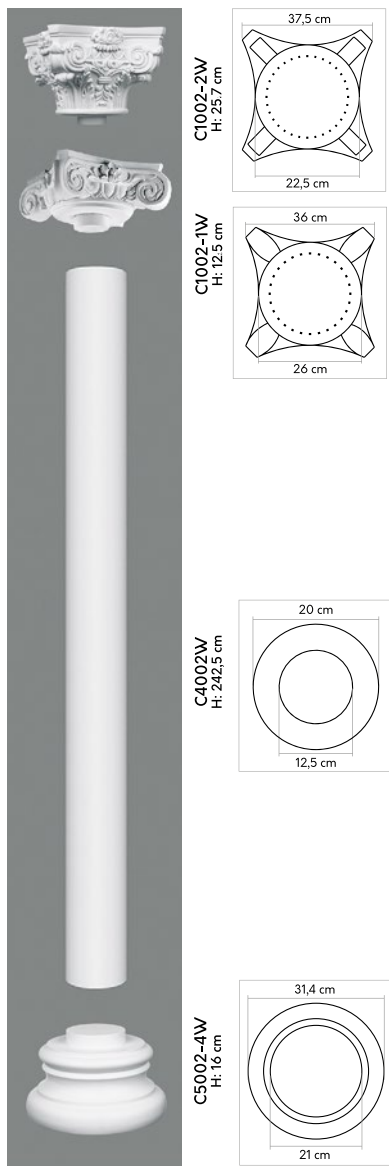


H: C1002-2W + C3002W + C5002-4W = 281,2 cm
 H: C1002-1W + C3002W + C5002-4W = 268 cm




ProFoam®

H: C1002-2W + C4002W + C5002-4W = 284,2 cm
 H: C1002-1W + C4002W + C5002-4W = 271 cm

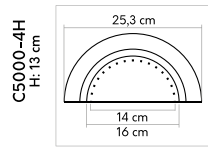
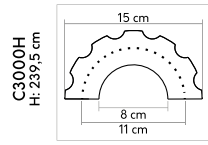
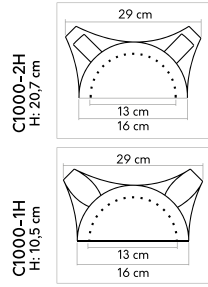


ProFoam®

H: C1000-2H + C3000H + C5000-4H = 273,2 cm
 H: C1000-1H + C3000H + C5000-4H = 263 cm



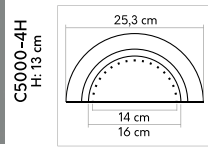
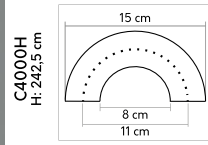
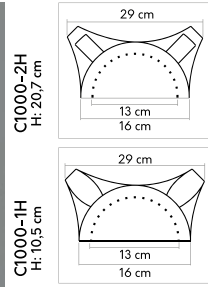
ProFoam®




H: C1000-2H + C4000H + C5000-4H = 276,2 cm
 H: C1000-1H + C4000H + C5000-4H = 266 cm



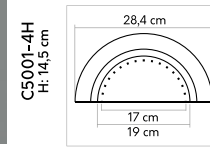
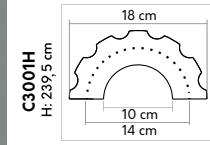
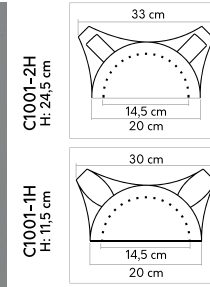
ProFoam®



H: C1001-2H + C3001H + C5001-4H = 278,5 cm
 H: C1001-1H + C3001H + C5001-4H = 265,5 cm



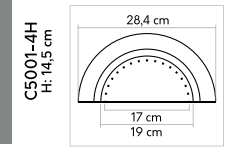
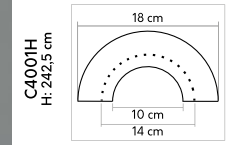
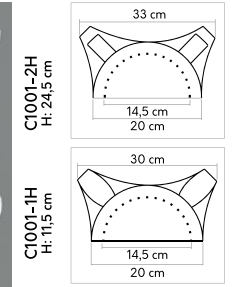
ProFoam®



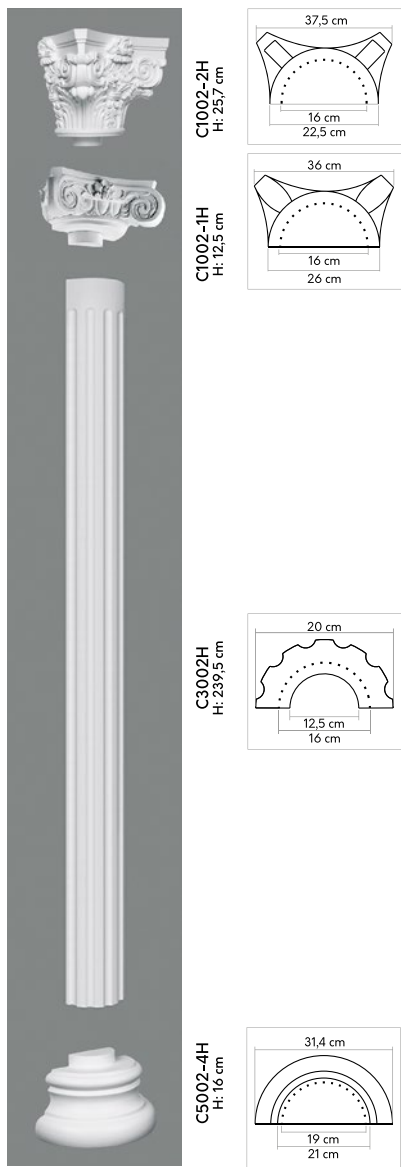
H: C1001-2H + C4001H + C5001-4H = 281,5 cm
 H: C1001-1H + C4001H + C5001-4H = 268,5 cm



ProFoam®

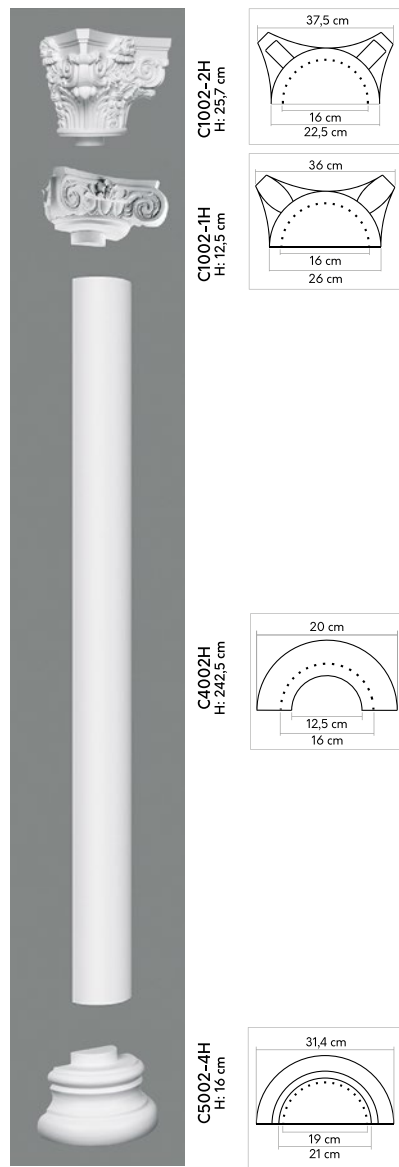


H: C1002-2H + C3002H + C5002-4H = 281,2 cm
 H: C1002-1H + C3002H + C5002-4H = 268 cm

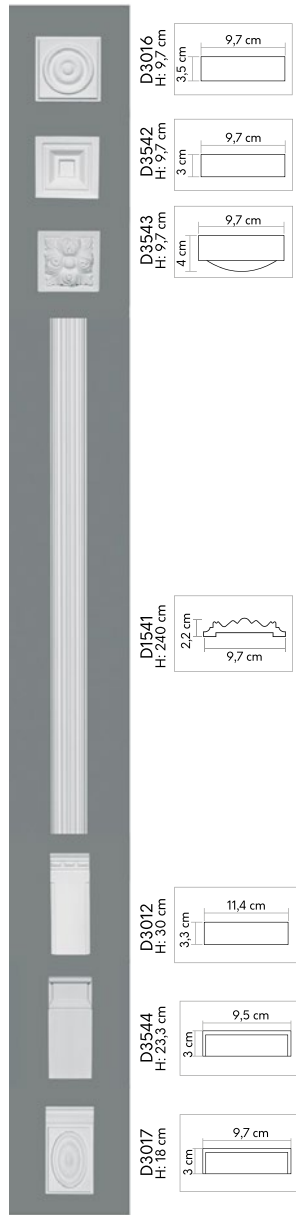


ProFoam®

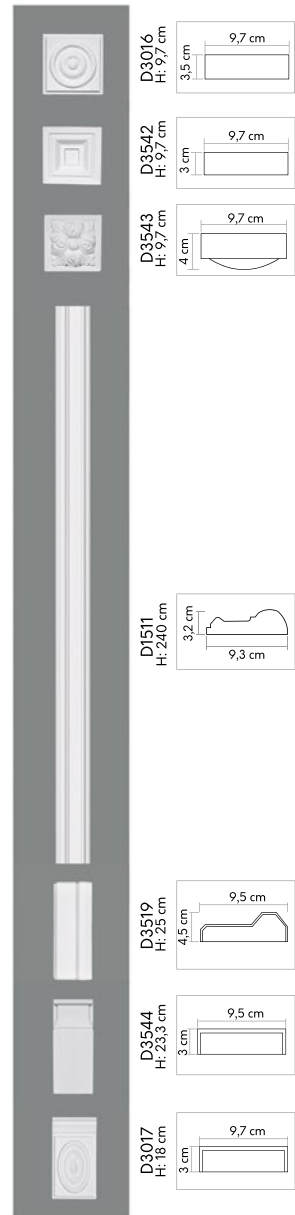
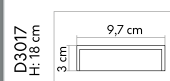
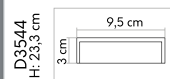
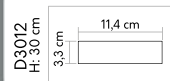
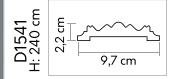
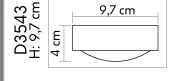
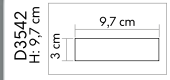
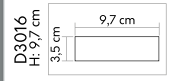
H: C1002-2H + C4002H + C5002-4H = 284,2 cm
 H: C1002-1H + C4002H + C5002-4H = 271 cm




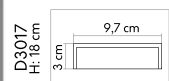
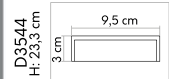
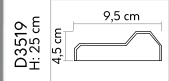
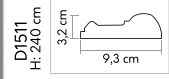
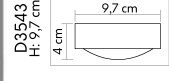
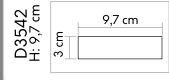
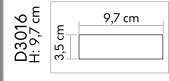
ProFoam®



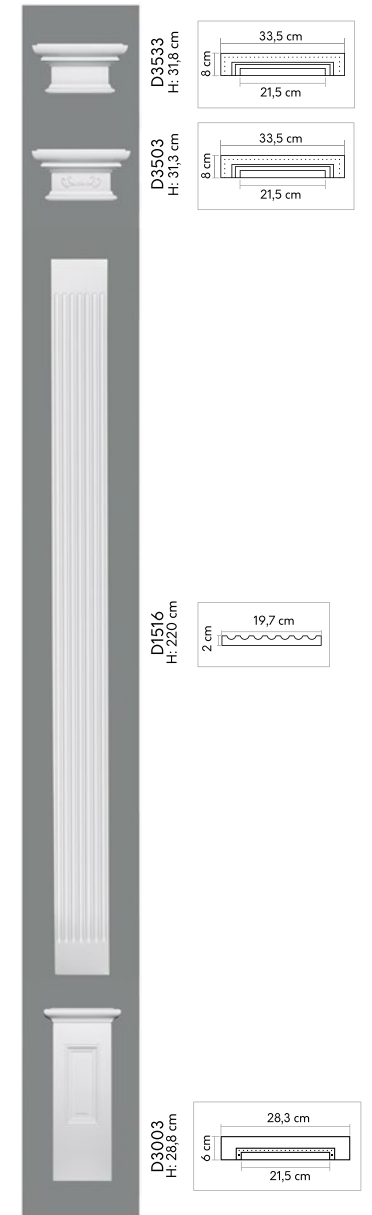
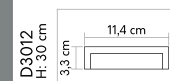
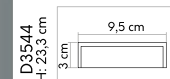
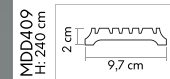
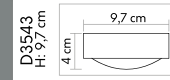
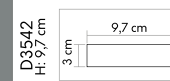
ProFoam®



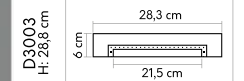
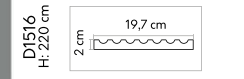
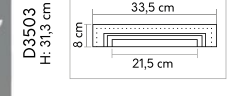
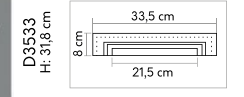
ProFoam®

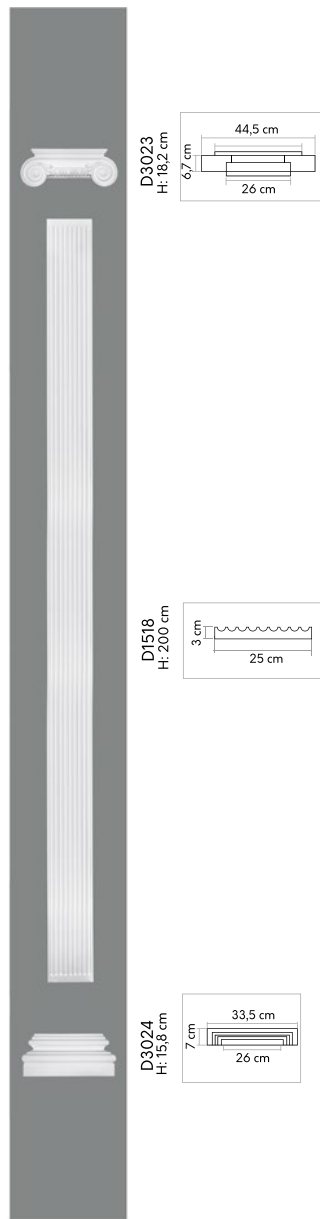


ProFoam®

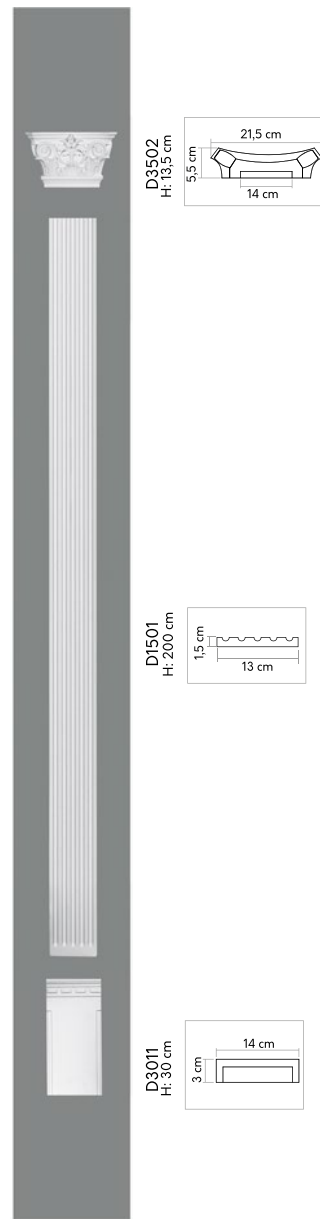


ProFoam®

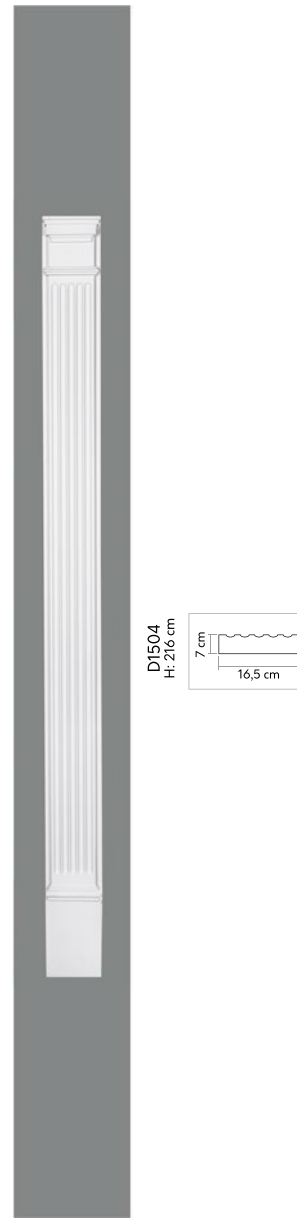




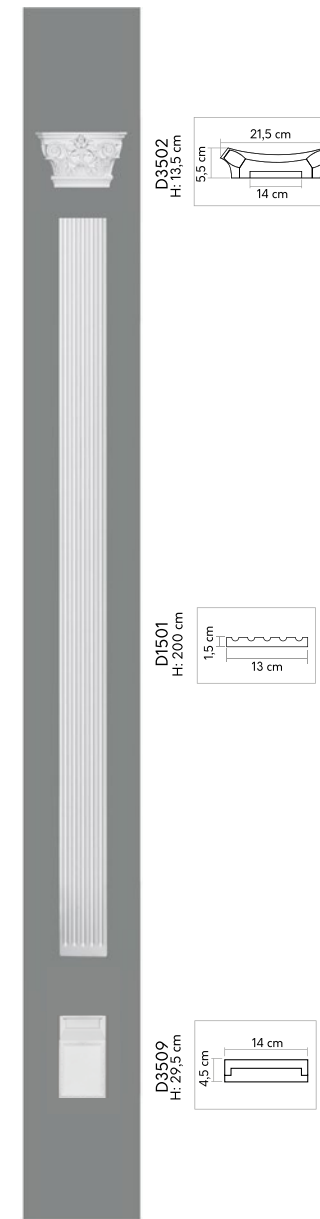
ProFoam®



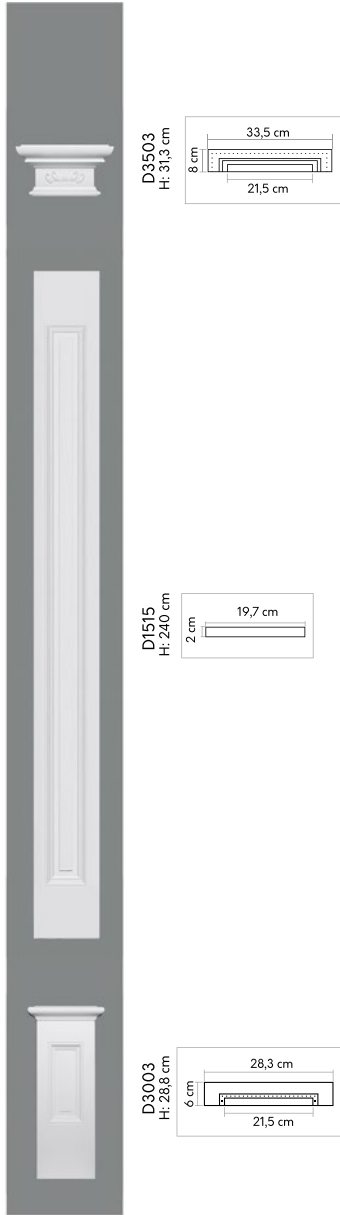
ProFoam®



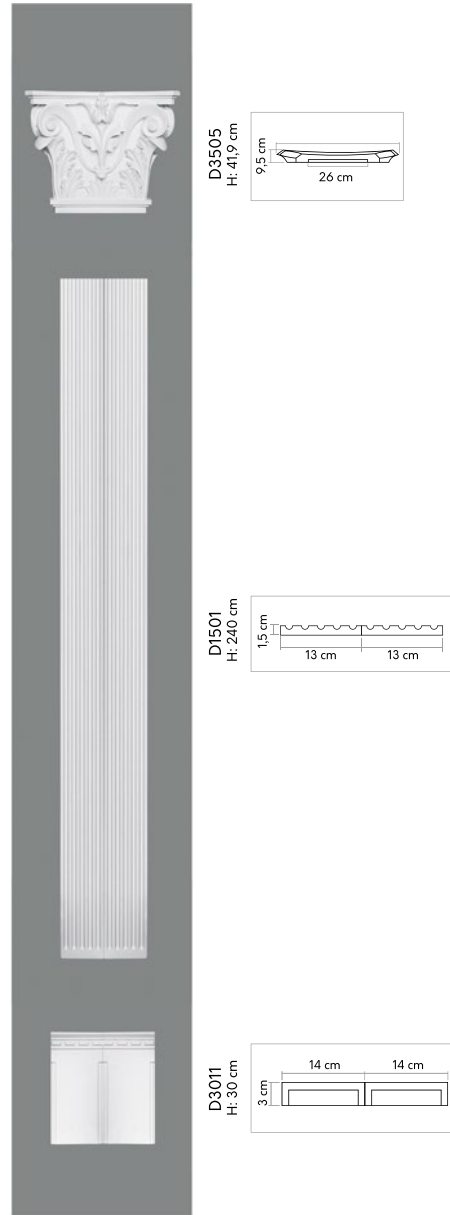
ProFoam®



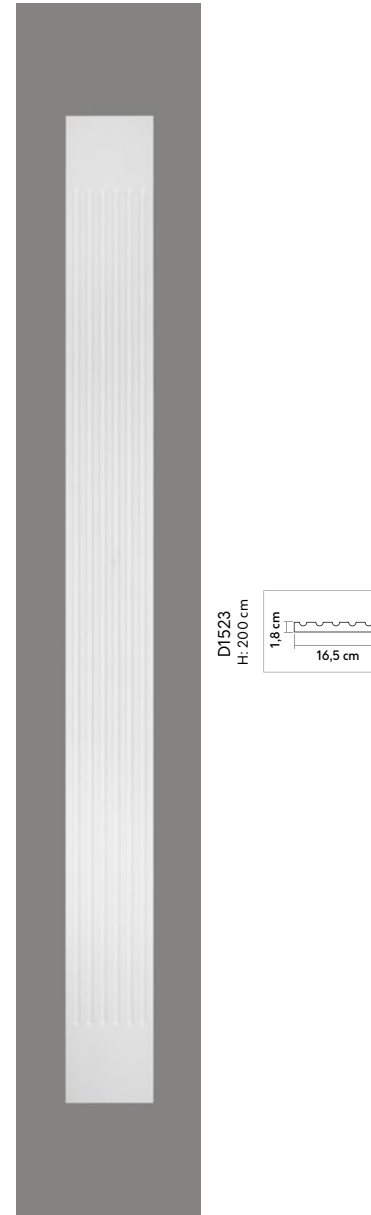
ProFoam®



ProFoam®



ProFoam®



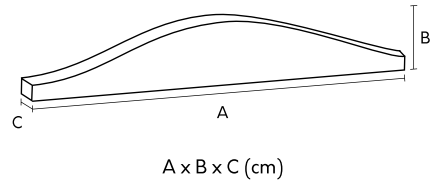
ProFoam®




1 MD009

2 MDB117

3 MDD308




D2531
124/110 x 25 x 8,8/2,3 cm
ProFoam®



D2512
126 x 19,5 x 3 cm
ProFoam®



D3514
15,5 x 11,5 x 2 cm
ProFoam®



D3515
31,5 x 11 x 0,6 cm
ProFoam®




D3516
43 x 11 x 1 cm
ProFoam®



D3517
32 x 13 x 1,5 cm
ProFoam®




D3518
23 x 13,5 x 3 cm
ProFoam®



D3519
25 x 9,5 x 4 cm

ProFoam®




D3542
9,7 x 9,7 x 3 cm

ProFoam®



D3543
9,7 x 9,7 x 4 cm

ProFoam®



D3016
9,7 x 9,7 x 3,5 cm

ProFoam®



D5002
8,3 x 8,3 x 3 cm

ProFoam®




C8031
15,6 x 24,2 x 12 cm

ProFoam®



C8032
13,8 x 20 x 6,5 cm

ProFoam®

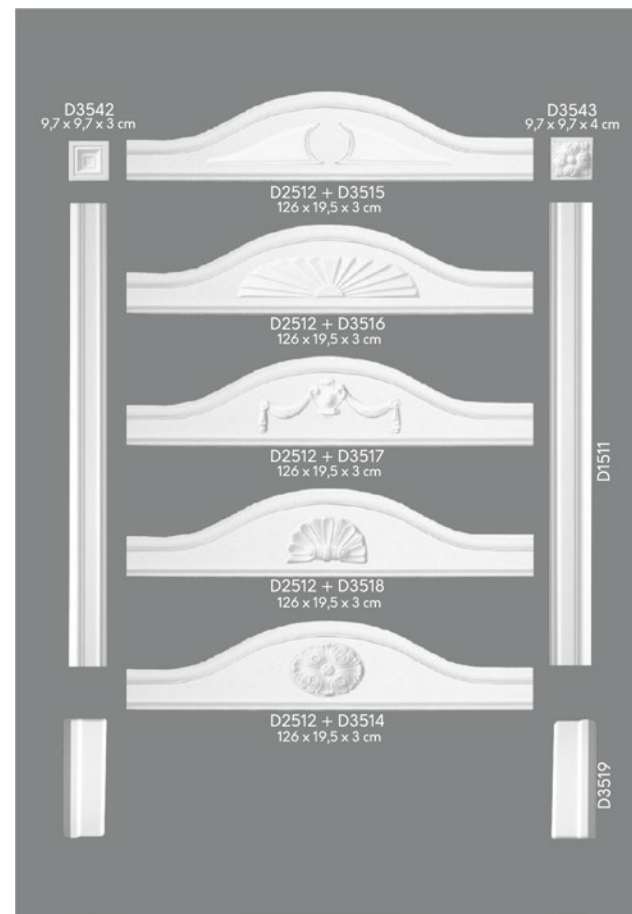


C8035
10,5 x 14 x 5,5 cm

ProFoam®



ProFoam®



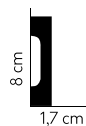
ProFoam®



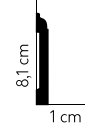
MD359E
240 x 7 x 1,6 cm
PolyForce® 



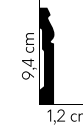
MD008E
240 x 8 x 1,7 cm
PolyForce® 



MD258E
240 x 8,1 x 1 cm
PolyForce® 



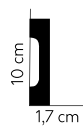
MD094E
240 x 9,4 x 1,2 cm
PolyForce® 





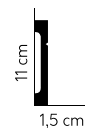
MD009E
240 x 10 x 1,7 cm

PolyForce® 



MD356E
240 x 11 x 1,5 cm

PolyForce® 





5

4

3

2

1

/ Akcesoria

/ Accessories

/ Zubehör

/ Аксессуары

1 MD360

2 MDD413

3 MDD346

4 MDD314

5 D1511

NEW



330 g

MASA SZPACHLOWA MARDOM DECOR / MARDOM DECOR FLEX FILLER / MARDOM DECOR SPACHTELMASSE / ЭЛАСТИЧНАЯ ШПАКЛЕВКА MARDOM DECOR

PL

Elastyczna masa szpachlowa idealna do łączenia sztu-katerii. Do stosowania wewnątrz pomieszczeń na twar-dych, suchych, czystych i przyczepnych powierzchniach. Do wypełniania ubytków, pęknięć i szczelin o głęboko-ści do 5 mm. Można nakładać na: gips, płyty gipsowe, kafle gipsowe, beton, beton komórkowy, cement, cegłę, kamień, starą malowaną powierzchnię. Produkt gotowy do użycia.

- odporna na wilgoć
- łatwe nakładanie i szlifowanie
- zapobiega powstawaniu pęknięć

DE

Eine elastische Spachtelmasse, ideal zum Ausbessern und füllen von Stuck. Zu verwenden in Innenräumen auf festen, trockenen, sauberen und haftenden Oberflächen. Zum Auffüllen von Vertiefungen, Rissen und Fehlstellen bis zu einer Tiefe von 5 mm. Anwendbar auf allen unseren Pro-dukten, Gips, Gipsplatten, Gipsfliesen, Beton, Porenbeton, Schaumbeton, Zellbeton, Zement, Ziegelstein, Stein und gestrichene Oberflächen. Das Produkt ist sofort gebra-uchsfertig.

- Feuchtigkeitsbeständig
- Leichtes auftragen und schleifen
- Beugt Rissbildungen vor

EN

Flex filler - ideal for jointing mouldings. For indoor use on hard, dry, clean and adhesive surfaces. To fill cavities, cracks and fissures up to 5 mm deep. It can be applied on: plaster, plaster boards, plaster tiles, concrete, autoclaved aerated concrete, cement, brick, stone, old paint. Ready to use.

- Resistant to moisture
- Easy to apply and sand
- Prevents cracks from forming

RU

Эластичная шпаклевочная масса подходит для соединения, финишной отделки и реставрации всех типов лепнины. Для использования внутри помещений на твердых, сухих, чистых поверхностях с высокой адгезией. Предназначена для заполнения полостей, трещин и стыков глубиной до 5 мм. Может также наноситься на гипс, гипсокартон, гипсовую плитку, бетон, ячеистый бетон, цемент, кирпич, камень, а также старую окрашенную поверхность. Продукт готов к использованию.

- влагостойкая
- легкое наносится и шлифуется
- предотвращает образование трещин



NEW

290 ml

MARDOM MAX

PL

Klej montażowy, hybrydowy, polimerowy, o maksymalnej sile wiązania wewnątrz i na zewnątrz pomieszczeń, na powierzchniach porowatych i gładkich (płytkach, szkło). Błyskawiczna szybkość chwytu – już po 8 sekundach. Jedno opakowanie kleju wystarcza na przyklejenie średnio 8 metrów listwy. Kolor biały.

DE

Der Hybridkleber – mit maximaler Anfangshaftung – ist sowohl im Innen- und Außenbereich und auch auf rauen und glatten Oberflächen einsetzbar. Es tritt eine sofortige Haftung in nur 8 Sekunden ein. Farbe Weiß.

EN

Hybrid, polymer, installation adhesive with extreme bonding strength indoors and outdoors, on rough and smooth surfaces (tiles, glass). Immediate bonding after 8 seconds. One package is enough for installation about 8 meters of the mouldings. White colour.

RU

Гибридный клей с высокой прочностью склеивания для применения внутри и снаружи помещений, на шероховатых и гладких поверхностях. Немедленное схватывание через 8 секунд. Белый цвет.



300 ml

MARDOM FIX PRO

PL

Klej montażowy na bazie wody, do stosowania wewnątrz pomieszczeń. Służy do klejenia listwy do ściany lub sufitu. Charakteryzuje się trwałym i mocnym wiązaniem. Może być stosowany na powierzchniach porowatych. Jedno opakowanie kleju wystarcza na przyklejenie średnio 8 metrów listwy. Kolor biały.

DE

Ein Montagekleber der für den Innenbereich entwickelt wurde. Es zeichnet sich durch eine dauerhafte und starke Haftung aus, ist schnell trocknend und geruchlos. Das Produkt enthält keine Lösungsmittel. Es kann auf verschiedenen Untergründen (z.B. Mineralputz, Gipskartonplatten, Holz, Beton, etc.) eingesetzt werden.

EN

Water-based, installation adhesive for interior applications on porous surfaces. The adhesive provides long-lasting seal between mouldings and the surface (wall and ceiling). One package is enough for installation about 8 meters of the mouldings. White color.

RU

Клей предназначен для монтажа профилей внутри помещений. Обеспечивает чрезвычайно надежное и прочное склеивание, а также быстро сохнет и не имеет запаха. Продукт не содержит растворителей. Может использоваться на различных поверхностях (например, минеральных штукатурках, гипсокартонных панелях, дереве, бетоне и т. д.).

MARDOM FIX EXTRA



300 ml

PL

Klej na bazie poliuretanu, do spoinowania i łączenia listew między sobą. Do stosowania wewnątrz i na zewnątrz pomieszczeń. Jedno opakowanie kleju wystarcza na połączenie średnio 80 metrów listew. Klej przezroczysty.

DE

Der Kleber ist für die Stoßkantenverklebung der Mardom Decor Stuckelemente bestimmt. Das Produkt enthält keine Lösungsmittel. Der Klebstoff sorgt für eine starke und dauerhafte Verbindung. Es kann auf verschiedenen Untergründen (z.B. Mineralputz, Gipskartonplatten, Holz, Beton, etc.) eingesetzt werden.

EN

An adhesive designed for bonding and grouting of Mardom Decor mouldings. In addition to its adhesive properties, it also seals the bonds between the elements. The product does not contain solvents. The adhesive provides strong and solid bonding. It can be applied on various surfaces (i.a. mineral plasters, plasterboard panels, wood, concrete, etc.).

RU

Клей предназначен для склеивания и заделки стыков профилей Mardom Decor. В дополнение к своим адгезионным свойствам он также выполняет функцию уплотняющего соединения между элементами. Продукт не содержит растворителей. Клей обеспечивает прочное и надежное соединение. Может наноситься на различные поверхности (например, минеральные штукатурки, гипсокартонные панели, дерево, бетон и т.д.).

ŁAKIER SATYNOWY DO MASKOWANIA ŁĄCZEŃ / SATIN VARNISH FOR MASKING JOINTS / SATINLACK / АТЛАСНЫЙ ЛАК ДЛЯ МАСКИРОВКИ СТЫКОВ



50 ml

PL

Satynowy lakier służy do maskowania łączeń listew przy podłogowych Mardom Decor Premium, które są pokryte ekskluzywną satynową powłoką.

DE

Der Satinlack wird zum Abdecken von Mardom Decor Premium Sockelleisten verwendet, die mit einer exklusiven Satinbeschichtung versehen sind.

EN

Satin varnish is used for masking Mardom Decor Premium skirting boards, which are covered with an exclusive satin coating.

RU

Атласный лак используется для маскировки стыков между плинтусами Mardom Decor Premium, которые покрыты эксклюзивным атласным покрытием.

SKRZYŃKA UCIOSOWA / MITER BOX / MITER BOX / СТУСЛО



PL

Skrzynka uciosowa Mardom Decor do przycinania listew pod kątem 45 lub 90 stopni. Wykonana z wysokogatunkowego materiału.

EN

Mardom Decor miter box for cutting mouldings at an angle of 45° or 90°. Made of highgrade material.


DE

Die Mardom Decor Gehrungslade zum Schneiden von Leisten in einem Winkel von 45° oder 90°. Sie ist aus hochwertigem Material hergestellt.

RU

Стусло Mardom Decor для резки профилей под углом 45 ° или 90 °. Изготовлено из высококачественного материала.

TAŚMA ALUMINIOWA / ALUMINIUM TAPE / ALUMINIUMBAND / АЛЮМИНИЕВАЯ ЛЕНТА



PL

Taśma aluminiowa służy do montażu listew oświetleniowych. Szerokość 5 cm. Długość: 45 m.

EN

Aluminium tape, used for the installation of lighting mouldings. Width: 5 cm. Length: 45 m.

DE

Das Aluminium-Klebeband wird zur Befestigung von Lichtbändern verwendet. Breite 5 cm. Länge: 45 m.

RU

Алюминиевая лента, используется для монтажа осветительных профилей. Ширина: 5 см. Длина: 45 м.



SŁUPEK EKSPOZYCYJNY / TOWER DISPLAY / MUSTER TOWER / БАШНЯ

224 x 59,5 cm

PL

Tekturowy słupek to ekspozytor, dzięki któremu na niewielkiej powierzchni zaprezentujesz wszystkie listwy.

DE

Der Muster Tower ist ein Ausstellungsstück, dank dem Sie alle Leisten auf einer kleinen Fläche präsentieren können.

EN

The cardboard tower is a display that allows you to present all the mouldings on a small area.

RU

Это легкий стенд из высокопрочного ламинированного гофрокартона, который позволяет вам представить весь ассортимент профилей на небольшой площади.



TABLICA „ELITE” / „ELITE” BOARD / „ELITE”-ANZEIGETAFEL / ЭКСПОЗИТОР „ELITE”

150 x 66 cm

PL

Prezentuje wszystkie listwy przypodłogowe.

EN

The board presents all skirting boards.

DE

Die „Elite“-Anzeigetafel präsentiert alle Sockelleisten.

RU

На экспозиторе «Elite» представлены все плинтусы.



TABLICA „PREMIUM” / „PREMIUM” BOARD /
„PREMIUM”-ANZEIGETAFEL / ЭКСПОЗИТОР „PREMIUM”

133 x 45 cm

PL

Prezentuje wybrane listwy przypodłogowe pokryte satynową powłoką SupremeSatin®. Występuje w komplecie ze sztalugą

DE

Die „Premium”-Anzeigetafel präsentiert ausgewählte Sockelleisten mit der Satinierung SupremeSatin®-Beschichtung. Es wird komplett mit einer Staffelei geliefert.

EN

The board presents selected skirting boards covered with SupremeSatin® coating. It comes complete with an easel.

RU

На экспозиторе „Premium” представлены отобранные плинтусы с покрытием SupremeSatin®. Он поставляется в комплекте с мольбертом.



TABLICA „PRESTIGE” / „PRESTIGE” BOARD /
„PRESTIGE”-ANZEIGETAFEL / ЭКСПОЗИТОР „PRESTIGE”

150 x 94 cm

PL

Prezentuje wybrane listwy ścienne, sufitowe, karniszowe i oświetleniowe.

DE

Die „Prestige”-Anzeigetafel präsentiert ausgewählte Wand-, Decken-, Vorhangschienen und Beleuchtungsleisten.

EN

The board presents selected panel mouldings, cornice mouldings, curtain profiles and lighting mouldings.

RU

На экспозиторе „Prestige” представлены избранные молдинги, карнизы, шторные профили и осветительные профили.



TABLICA „BESTSELLERY” / „BESTSELLERS” BOARD /
„BESTSELLERY”-ANZEIGETAFEL / ЭКСПОЗИТОР „BESTSELLERS”

150 x 50 cm

PL

Prezentuje listwy najczęściej wybierane przez klientów.

DE

Die „Bestsellery“-Anzeigetafel präsentiert die Leisten, die am häufigsten von Kunden gewählt werden.

EN

The board presents the mouldings that are the top-choice of the customers.

RU

На экспозиторе „Bestsellers” представлены профили, которые чаще всего выбирают клиенты.



WALIZKI ALUMINIOWE / ALUMINIUM SUITCASES /
DIE ALUMINIUMKOFFER / АЛЮМИНИЕВЫЕ ЧЕМОДАНЫ

PL

Przenośne narzędzie, idealne dla architektów. Mała walizka zawiera listwy podłogowe. Duża walizka zawiera wybrane listwy ścienne, sufitowe, karniszowe i oświetleniowe.

Duża walizka: 49 x 64 x 17,5 cm
Mała walizka: 41,5 x 56,5 x 16,5 cm

EN

A portable tool, ideal for architects. The small suitcase contains skirting boards. The large suitcase contains selected wall mouldings, cornice mouldings, curtain profiles and lighting mouldings.

Big suitcase: 49 x 64 x 17,5 cm
Small suitcase: 41,5 x 56,5 x 16,5 cm



DE

Die Aluminiumkoffer eignen sich ideal für Bauprojekte und Architekten. Der kleine Koffer enthält hierbei Sockelleisten. Der große Koffer enthält ausgewählte Wand-, Decken-, Gardinen- sowie LED taugliche Lichtleisten.

Große Koffer: 49 x 64 x 17,5 cm
Kleine Koffer: 41,5 x 56,5 x 16,5 cm

RU

Это компактный маркетинговый инструмент, идеально подходящий для архитекторов. Небольшой чемоданчик содержит плинтусы. Большой чемодан содержит отобранные молдинги, карнизы, профили для штор и профили для освещения.

БОЛЬШОЙ ЧЕМОДАН: 49 x 64 x 17,5 cm
МАЛЫЙ ЧЕМОДАН: 41,5 x 56,5 x 16,5 cm



WALIZKA TEKSTUROWA / CARDBOARD SUITCASE /
DAS KARTONSTECKTASCHE / КАРТОННЫЙ ЧЕМОДАН

PL

Lekkie i kompaktowe rozwiązanie dla architektów. Zawiera katalog oraz listwy najczęściej wybierane przez klientów.

EN

A light and compact solution for architects. It contains a catalog and mouldings most frequently chosen by customers.


DE

Der Karton Schuber ist eine leichte und kompakte Lösung für Architekten. Er enthält einen Katalog und Sockelleisten, die am häufigsten von den Kunden gewählt werden.

RU

Это легкое и компактное решение для архитекторов. Он содержит каталог и молдинги, наиболее часто выбираемые покупателями.





PL

1. Listwy powinny być aklimatyzowane przez około 48 godzin w pomieszczeniu, w którym będą montowane.
2. Przykładamy listwę do rogu sufitu i ściany w pozycji montażowej.

EN

1. The mouldings should be acclimated for approximately 48 hours in the room in which they are installed.
2. Place the moulding in the corner of the ceiling and wall in the desired installation position.

DE

1. Leisten sollten für etwa 48 Stunden im Raum, wo sie installiert werden, akklimatisiert werden.
2. Die Leiste an die Ecke der Decke und der Wand in die Montageposition legen.

RU

1. Профили должны быть акклиматизированы в течение 48 часов в помещении, в котором будут установлены.
2. Прикладываем профиль к углу потолка и стены в положении для установки.

PL

3. Obrysowujemy dolną i górną krawędź wzdłuż listwy aż do przeciwległej ściany, na której będziemy montowali drugą listwę.
4. Analogicznie postępujemy na drugiej prostopadłej ścianie.

EN

3. Outline the top and bottom edge along the moulding all the way to the opposite wall, where the next moulding will be installed.
4. Repeat the same actions on the perpendicular wall.

DE

3. Die oberen und unteren Kanten entlang der Leiste umreißen, bis der gegenüberliegenden Wand, wo die zweite Leiste montiert werden wird.
4. Ebenso auf der zweiten senkrechten Wand machen.

RU

3. Обрисовываем нижний и верхний край вдоль профиля до противоположной стены, на которой будем устанавливать другой профиль.
4. Аналогично выполняем действия на другой перпендикулярной стене.

PL

5. Uzyskujemy w ten sposób obrys i linie (kąty) montażu i cięcia listew względem siebie. Dolny punkt linii cięcia listwy znajduje się w samym narożniku tj. w punkcie łączenia dwóch ścian. Górny punkt linii cięcia listwa znajduje się na narysowanym w pkt 3 przecięciu linii krawędzi górnej listew (na suficie) pod kątem 90 stopni.

EN

5. In this way we obtain an outline and the lines (angles) for the installation and cutting of the mouldings in relation to each other. The lower point of the moulding cutting line is located in the corner, that is, at the point where the two walls join. The upper point of the moulding cutting line is located at the point (drawn in point 3) where the lines of the upper edges of the mouldings (on the ceiling) intersect at an angle of 90 degrees.

DE

5. Auf diese Weise haben wir jetzt den Umriss und Leitungen (Winkel) der Montage und Schneiden der Leisten zueinander. Der untere Punkt der geschnittenen Leiste befindet sich in der Ecke, also an der Stelle der Verbindung von zwei Wänden. Der obere Punkt der geschnittenen Leiste befindet sich auf dem im Punkt 3 skizzierten Schnittpunkt der oberen Kante der Leiste (an der Decke) in einem Winkel von 90 Grad.

RU

5. Таким образом, мы получаем контур и линии (углы) монтажа и разреза профилей относительно друг друга. Нижняя точка линии разреза профиля находится в самом углу, т.е. в точке соединения двух стен. Верхняя точка линии разреза профиля находится на нарисованном в п. 3 пересечении линии верхнего края панелей (на потолке) под углом 90 градусов.




- PL** 6. Cięcia dokonujemy na ukośnicy lub na odpowiednio dużym w stosunku do wysokości listwy korycie uciosowym.
- EN** 6. The cutting is performed on a mitre or a mitre box sufficiently large in relation to the height of the moulding.
- DE** 6. Auf einer Gehrungssäge oder im Bezug auf die Höhe der Leiste ausreichend großen Schneidlade schneiden.
- RU** 6. Отрезаем при помощи торцовочной пилы на соответственно большем относительно высоты профиля стусле.



- PL** 7. Klej Fix Pro nakładamy po długości na lewej stronie profilu w miejscu styku z klejonym podłożem.
8. Klej nakładamy faliście (ewentualnie liniowo w przypadku niewielkich listew o małej powierzchni klejenia).
- EN** 7. The Fix Pro adhesive is applied along the length on the left side of the profile in the point of contact with the glued surface.
8. The adhesive is applied in sinuous lines (or in straight lines in the case of small mouldings with small bonding area).
- DE** 7. Klebstoff Fix Pro entlang der Länge auf der linken Seite des Profils an der Kontaktstelle mit der Klebefläche legen.
8. Klebstoff in der Form einer Welle legen (möglicherweise linear bei kleinen Leisten mit einer kleinen Klebefläche).
- RU** 7. Клей Fix Pro наносим по длине на левой стороне профиля в месте стыка со склеиваемым основанием.
8. Клей наносим волнами (нанесение линиями - в случае небольших профилей с малой площадью склеивания).



- PL** 9. Listwę mocno dociskamy do podłoża. Zbieramy nadmiar wyciśniętego kleju.
- EN** 9. Firmly press the moulding against the surface. Remove the excess glue that was squeezed out.
- DE** 9. Die Leiste fest gegen den Untergrund drücken. Den überschüssigen Klebstoff entfernen.
- RU** 9. Профиль сильно прижимаем к основанию. Собираем излишки вытекшего клея.



- PL** 10. Postępujemy analogicznie w przypadku drugiej ściany. Przykładamy i doklejamy drugi profil, odpowiednio docięty do łączonej listwy.
- EN** 10. Repeat the same actions on the second wall. Place and glue the second profile, properly cut to match the joined moulding.
- DE** 10. Diesen Vorgang für die andere Wand wiederholen. Das zweite Profil, das entsprechend geschnitten und zur Leiste gedrückt wird, legen und kleben.
- RU** 10. Аналогично выполняем действия для другой стены. Прикладываем и приклеиваем другой профиль, соответственно срезанный для соединения с первым профилем.

- PL** 11. Łączenie dwóch listew wypełniamy klejem Fix Extra, dociskając następną do siebie obie listwy. Nadmiar kleju zbieramy. Po 1-2 godzinach należy skontrolować i ewentualnie zebrać nadmiar kleju Fix Extra (ponieważ potrafi w wyniku reakcji z ProFoam® wypłynąć na wierzch).
- EN** 11. Fill the joint between the two mouldings with Fix Extra adhesive and press both mouldings together. Collect the excess adhesive. After 1-2 hours it is necessary to check and possibly collect excess Fix Extra adhesive (as it can may come out on the surface due to a reaction with ProFoam®).
- DE** 11. Die Verbindung von zwei Leisten mit Fix Extra Kleber füllen, die beiden Leisten zueinander drücken. Überschüssigen Kleber sammeln. Nach 1-2 Stunden überprüfen und gegebenenfalls überschüssigen Fix Extra Kleber sammeln (weil es durch Reaktion mit ProFoam® an der Oberfläche erscheinen kann).
- RU** 11. Стык между двумя профилями заполняем клеем Fix Extra, дожидая затем друг к другу оба профиля. Излишки клея собираем. Через 1-2 часа следует проконтролировать и собрать излишки клея Fix Extra (поскольку в результате реакции с ProFoam® может вытекать).

- PL** 12. Szczelinę pomiędzy ścianą\sufitem a listwą, oraz pomiędzy dwoma listwami, obrabiamy przy pomocy kleju Fix Pro. Zbieramy nadmiar kleju. Po stwardnieniu kleju Fix Pro można szlifować.
- EN** 12. Fill the gap between the wall\ceiling and the moulding, and the gap between the two mouldings with Fix Pro adhesive. Collect the excess adhesive. The Fix Pro adhesive can be grinded once it is cured.
- DE** 12. Der Zwischenraum zwischen der Wand\Decke und Leiste sowie zwischen zwei Leisten, mit Kleber Fix Pro bearbeiten. Überschüssigen Kleber sammeln. Nach dem Aushärten des Klebers Fix Pro kann man mahlen.
- RU** 12. Щель между стеной\потолком и профилем, а также между двумя профилями заделываем при помощи клея Fix Pro. Собираем излишки клея. После затвердевания клей Fix Pro можно шлифовать.



- PL** 13. Do końcowego maskowania i wygładzania łączeń można użyć szpachli.
- EN** 13. A putty knife can be used for the final masking and smoothing of the joints.
- DE** 13. Die letzte Tarnung und Glättung der Fugen können mit einem Spachtel durchgeführt werden.
- RU** 13. Для завершающей маскировки и заглаживания стыков можно использовать шпатель.



- PL** W przypadku listew podłogowych inox oraz aluminium należy bardzo precyzyjnie dociąć listwę pod kątem 45 stopni.
- EN** In the case of inox (stainless steel) and aluminum skirting boards, the skirting has to be precisely cut at an angle of 45 degrees.
- DE** Bei inox- und Aluminium-Bodenleisten muss die Leiste sehr genau auf einem Winkel von 45 Grad geschnitten werden.
- RU** В случае плинтусов с атласным покрытием и из „алюминия“, следует очень точно срезать плинтус под углом 45 градусов.



- PL** Odwiedź nas na kanale MARDOM DECOR na youtube.com
- EN** Visit the MARDOM DECOR channel on youtube.com
- DE** Melden Sie sich bei MARDOM DECOR Kanal auf youtube.com an
- RU** Посетите наш канал MARDOM DECOR на youtube.com

PL

Produkty Mardom Decor mogą być montowane na zewnątrz budynków i w pomieszczeniach o podwyższonej wilgotności. Konieczne jest wówczas zastosowanie kleju Mardom Fix Extra. Przy montażu na zewnątrz, produkty muszą zostać pokryte farbą zewnętrzną.

Stosując oświetlenie LED, zalecamy oklejanie listew taśmą aluminiową Mardom Decor Alu Tape dla uzyskania jeszcze lepszego efektu wizualnego. Listwa oklejona taśmą daje efekt równomiernego podświetlenia - bez miejscowego przebijania światła.

Aby zapobiec problemom z montażem, produkty należy aklimatyzować przez 24-48 godzin w pomieszczeniu, w którym będą montowane.

Zalecamy sprawdzenie wymiarów produktów przed montażem, ponieważ wartości podane w katalogu mogą nieznacznie odbiegać od rzeczywistości.

GWARANCJA

Na produkty Mardom Decor obowiązuje 12 miesięcy gwarancji pod warunkiem zastosowania klejów sugerowanych przez firmę Mardom Sp. z o.o. oraz spełnienia wszystkich warunków dotyczących instrukcji montażu. Gwarancja nie uwzględnia wad i uszkodzeń spowodowanych niewłaściwym przygotowaniem do instalacji, użytkowaniem lub montażem.

Wszelkie parametry techniczne oraz atesty na tworzywa PolyForce® oraz ProFoam® dostępne są na stronie www.mardomdecor.com.

EN

Mardom Decor products can be installed outdoors and in rooms with high humidity. It is necessary to use Mardom Fix Extra adhesive then. When you install the mouldings outdoors, the products must be covered with exterior paint.

When you use LED lighting, we recommend to cover the mouldings with Mardom Decor Alu Tape for even better visual effect. The moulding covered with tape gives the effect of even illumination - without the transparency.

We recommend checking the product dimensions prior to installation, because the values given in the catalog may slightly differ from actual measurements.

In order to prevent issues with installation, products should be acclimated for 24-48 hours in the room in which they will be installed.

GUARANTEE

Mardom Decor products are covered by a 12 month warranty, provided that the customer uses the adhesives suggested by Mardom Sp. z o.o. and all the conditions relating to the installation instructions are met. The warranty does not cover defects and damage resulting from improper preparation for installation, improper use or improper installation.

All the technical parameters and certificates for the PolyForce® and ProFoam® materials are available on the www.mardomdecor.com website.

DE

Die Produkte von Mardom Decor können im Außenbereich und in Räumen mit erhöhter Luftfeuchtigkeit angebracht werden. Die Verwendung von Mardom Fix Extra Kleber ist hierfür erforderlich. Bei der Verwendung im Außenbereich müssen die Produkte mit einer Außenlackierung versehen werden.

Bei der Verwendung von LED-Beleuchtung empfehlen wir, die Innenseite der Leisten mit Mardom Decor Alu Tape zu bekleben, um einen optimalen Abstrahlwinkel zu erzielen.

Wir empfehlen, die Abmessungen der Produkte vor der Installation zu überprüfen, da die im Katalog angegebenen Werte geringfügig abweichen können.

Um Probleme bei der Installation zu vermeiden, müssen die Produkte für 24-48 Stunden in einem Raum offen lagern, bevor sie verbaut werden.

GARANTIE

Für Mardom Decor-Produkte ist eine 12-Monate-Garantie vorausgesetzt, sofern die von der Firma Mardom Sp. z o.o. vorgeschlagenen Klebstoffe verwendet und alle Bedingungen für Installationsanweisungen erfüllt werden. Die Garantie umfasst nicht Mängel und Schäden, die durch unsachgemäße Vorbereitung für die Installation, Verwendung oder Montage verursacht werden.

Alle technischen Spezifikationen und Freigaben von PolyFoam®- PolyForce®-Kunststoffen sind auf der Seite www.mardomdecor.com verfügbar.

RU

Изделия Mardom Decor можно устанавливать на улице и в помещениях с повышенной влажностью. При этом необходимо использовать клей Mardom Fix Extra. При установке на открытом воздухе изделия должны быть покрыты краской для наружных работ.

При использовании светодиодного освещения мы рекомендуем покрывать поверхности профилей изнутри алюминиевой лентой Mardom Decor Alu Tape для улучшения визуального эффекта. Отражающие поверхности профилей, покрытые лентой, дают эффект равномерного освещения - без локального просвечивания.

Мы рекомендуем проверять размеры продукции перед монтажом, поскольку значения, указанные в каталоге, могут немного отличаться от реальных.

Чтобы избежать проблем с монтажом, продукцию следует акклиматизировать в течение 24-48 часов в помещении, в котором она будет установлена.

ГАРАНТИЯ

На продукцию Mardom Decor действует гарантия 12 месяцев при условии применения клеев, рекомендованных фирмой Mardom Sp. z o.o., а также при выполнении всех условий, касающихся монтажа. Гарантия не учитывает дефекты и повреждения, возникшие по причине несоответствующей подготовки к установке или монтажу.

Все технические параметры и аттестаты на материалы PolyForce® и ProFoam® доступны на сайте www.mardomdecor.com.

B

B2002	64
B2003	64
B2004	64
B2021	64
B3002	62
B3014	62
B3015	64
B3020	63
B3021	62
B3023	63
B3025	63
B3029	62
B3030	62
B3033	62
B3038	63
B3047	63
B3050	64
B3077	64
B3110	62
B3120	63

C

C1000-1H	67
C1000-2H	67
C1000-1W	65
C1000-2W	65
C1001-1H	67
C1001-2H	67
C1001-1W	65
C1001-2W	65
C1002-1H	68
C1002-1W	66
C1002-2H	68
C1002-2W	66
C3000H	67
C3000W	65
C3001H	67
C3001W	65
C3002H	68
C3002W	66
C4000H	67
C4000W	65
C4001H	67
C4001W	65
C4002H	68
C4002W	66
C5000-4H	67
C5000-4W	65

C5001-4H	67
C5001-4W	65
C5002-4H	68
C5002-4W	66
C8031	74
C8032	74
C8035	74

D

D1500	71, 76
D1501	70, 71
D1504	70, 71
D1511	69
D1515	71
D1516	69
D1518	70
D1523	71
D1541	36
D2512	73
D2512 + D3514	76
D2512 + D3515	76
D2512 + D3516	76
D2512 + D3518	76
D2512 + D3518	76
D2531	73, 76
D2532	76
D3003	69, 71
D3011	70, 71
D3012	69
D3016	69, 74
D3017	69
D3023	70
D3024	70
D3502	70
D3503	69, 71
D3505	71
D3514	73
D3515	73
D3516	73
D3517	73
D3518	73
D3519	69, 74
D3533	69
D3542	69, 74, 76
D3543	69, 74, 76
D3544	69
D5002	74

MD

MD001	22
MD002	33
MD003	32
MD004	22
MD005	25
MD006	25
MD007	34
MD008	23
MD008E	76
MD009	24
MD009E	76
MD010	32
MD011	22
MD012	32
MD013	25
MD014	23
MD016	36, 56
MD017	22
MD017A	27
MD017SS	28
MD018	23
MD020	27
MD024	23, 35, 55
MD025	25, 36, 56
MD026	33
MD094	24
MD094E	76
MD095	26
MD105	56
MD118	55
MD234	22
MD234A	27
MD234SS	28
MD235	22
MD236	24
MD237	37
MD255	33
MD258	23
MD258E	76
MD317	34
MD325	33
MD354	25
MD355	24
MD356	25
MD356A	27
MD356E	76
MD356SS	28
MD357	35
MD358	26

MD359	22
MD359A	27
MD359E	76
MD359SS	28
MD360	26
MD361	26
MD362	56
MD363	25
MD367	44, 55
MD368	43, 55
MD369	55
MD413	32
MD8300	23

MDA

MDA002	49
MDA005	49
MDA007	49
MDA008	49
MDA040	49
MDA046	50
MDA067	50
MDA072	50
MDA098	50
MDA106	49
MDA109	51
MDA113	51
MDA121	49
MDA138	50
MDA212	49
MDA218	50
MDA401	50

MDB

MDB001	44
MDB063	42
MDB064	44
MDB070	55
MDB080	55
MDB100	56
MDB101	57
MDB102	44
MDB103	47
MDB104	47
MDB105	46
MDB106	43
MDB108	46
MDB110	45
MDB111	45
MDB112	42
MDB115	56
MDB117	45
MDB118	45
MDB121	46
MDB123	37
MDB127	43
MDB128	47
MDB130	42
MDB131	45
MDB132	43
MDB134	44
MDB135	42
MDB136	42
MDB137	45
MDB140	47
MDB142	45
MDB145	43
MDB147	43
MDB150	58
MDB152	44
MDB154	46
MDB155	47
MDB156	46
MDB158	46
MDB161	45
MDB167	43
MDB169	46
MDB172	42
MDB174	43
MDB180	42
MDB185	44
MDB210	42
MDB213	44
MDB214	46

MDC

MDC217	39
MDC236	39
MDC239	39
MDC250	39
MDC250-11 + MDC250	61
MDC250-12 + MDC250	60
MDC252	39
MDC252-11 + MDC252	61
MDC255	39
MDC258	39
MDC258-12 + MDC258	60
MDC258-13 + MDC258	61

MDD

MDD305	35
MDD308	34
MDD308-11 + MDD308	61
MDD308-12 + MDD308	60
MDD311	35
MDD312	32
MDD314	34
MDD315	37
MDD316	32
MDD318	33
MDD318-12 + MDD318	60
MDD325	33
MDD325-12 + MDD325	60
MDD332	33
MDD332-11 + MDD332	61
MDD332-12 + MDD332	61
MDD332-13 + MDD332	60
MDD334	36
MDD335	37
MDD338	35
MDD339	35
MDD345	36
MDD346	34
MDD351	35
MDD356	36
MDD357	35
MDD409	69
MDD410	36
MDD412	34
MDD413	32
MDD414	34

Q

QL001	57
QL002	56
QL003	23
QL004	58
QL006	34, 54
QL007	23
QL008	27, 54
QL009	57
QL010	57
QL011	18, 57
QL012	57
QL013	58
QL014	26, 54
QL015	27, 54
QL016	19
QL017	36, 54
QL018	56
QL019	23, 35, 55
QL019 + QL021	24, 54
QL020	37, 54
QL021	22
QL022	32
QL023	33
QL026	18
QL036	18
QL046	18
QL056	19
QL066	18
QL076	18
QL086	18
QL116	18
QR001	63
QR002	63
QR005	63
QS003	26
QS004	25
QS007	24, 54
QS008	27
QS009	24
QS010	26
QS011	26, 37

MARDOM DECOR

MARDOM DECOR

ul. Ratajska 11a

91-231 Łódź

Poland

tel. +48 42 678 67 86

fax. +48 42 678 67 87

www.mardomdecor.com

www.mardom-sp.pl

mardomdecor@mardom-sp.pl



MARDOM DECOR



MARDOM DECOR



MARDOM DECOR