

PREMIUM[®]
 **FLOOR**

Panele laminowane
dla całej rodziny



www.premiumfloor.pl

Dlaczego Premium Floor?

Podłoga to jeden z głównych elementów wnętrza. Jest jego bazą i ozdobą. Jednak najważniejsze jest, żeby w codziennym użytkowaniu dostosowała się do Twojego trybu i tempa życia.

Doskonale to rozumiemy.

Właśnie dlatego, stworzyliśmy kolekcję paneli podłogowych, które spełnią wszystkie oczekiwania współczesnego, wymagającego klienta.

Bazując na latach doświadczeń, opracowaliśmy kolekcję 16 unikalnych dekorów paneli, które są najchętniej wybierane przez klientów na całym świecie. Doskonale pasują do różnych aranżacji wnętrz - od klasycznych po nowoczesne.

Najwyższe parametry techniczne powodują, że panele są odporne na uszkodzenia i dostosowane do codziennego, intensywnego użytkowania. Zostały zaprojektowane z myślą o wszystkich domownikach - Tobie, dzieciach i zwierzętach.

Premium Floor to Twój wybór na lata.



najwyższa odporność potwierdzona 20 letnią gwarancją producenta



podłoga przystosowana do współczesnego, intensywnego trybu życia



piękna podłoga o naturalnej teksturze drewna

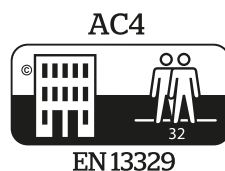


przyjazna dla dzieci i zwierząt

Parametry techniczne:



* 12 lat w przypadku dekorów:
88542, 88797



klasa ścieralności **AC4**
klasa użyteczności **23,32**

Właściwości paneli:



idealne do ogrzewania podłogowego



antystatyczne



odporne na wgniecenia



odporne na zadrapania



antypoślizgowe



odporne na ciężar



odporne na plamy



odporne na żar



przyjazne dla środowiska



odporne na ścieranie



odporne na nacisk

3 wyjątkowe kolekcje:

kolekcja **Legend**

piękna, klasyczna deska

Panele z kolekcji **Legend** to klasyczne, eleganckie deski, które będą służyć Ci przez długie lata. Podłoga występuje w 2 wykończeniach:



SOFT TOUCH MAT

Subtelna, matowa tekstura paneli daje jedwabisty, gładki efekt. Dzięki temu podłoga ma przyjemną w dotyku strukturę i naturalny efekt, bez sztucznych wyblyszceń.



STRUKTURA SZCZOTKOWANA

Delikatne przetarcia (szczotkowania) powierzchni panela powodują, że wygląda on naturalnie i trójwymiarowo - jak prawdziwa, surowa, drewniana deska.

kolekcja **Natural Legend**




naturalny efekt drewna

Panele z kolekcji **Natural Legend** perfekcyjnie oddają strukturę naturalnej drewnianej deski, dzięki zastosowaniu **struktury synchronicznej**.

Nie odróżnisz panela od prawdziwego drewna!

Jak to działa?

Tłoczenia panela idealnie pokrywają się ze słojami. Dzięki temu, zarówno w dotyku, jak i w wyglądzie zauważysz charakterystyczną dla drewna, niejednorodną strukturę.



Sprawdź sam!

Dotknij panel w miejscu słojów, a następnie na gładkim fragmencie deski.

kolekcja **Ampio**


odkryj moc szerokiej deski

Panele z kolekcji **Ampio** to piękno w maksymalnym wymiarze!
Szeroka deska powiększa optycznie wnętrze i nadaje mu ekskluzywności.




kolekcja Legend

piękna, klasyczna deska




88090
Dąb Prowansalski

soft touch mat




88098
Dąb Wapienny

soft touch mat




88452
Dąb Eleganc

struktura szczotkowana




88542
Dąb Piaskowy

soft touch mat




88193
Dąb Orzechowy

soft touch mat




88366
Dąb Francuski

soft touch mat



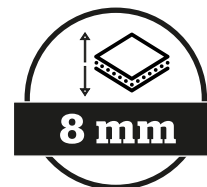
88977
Dąb Słoneczny

soft touch mat



88797
Dąb Cottage


soft touch mat



	wymiar deski	m ² w paczce	liczba paneli w paczce	produkcja	klasa ścieralności	klasa użyteczności	gwarancja
1	1257 x 192 mm	2,172 m ²	9 paneli	Belgia	AC4	23,32	20 lat
2	1285 x 194 mm	2,493 m ²	10 paneli	Niemcy	AC4	23,32	12 lat


kolekcja Natural Legend

naturalny efekt drewna




88718
Dąb Jantar

struktura synchroniczna



88719
Dąb Klasyczny

struktura synchroniczna



88962
Dąb Królewski

struktura synchroniczna




88075
Dąb Siwy

struktura synchroniczna



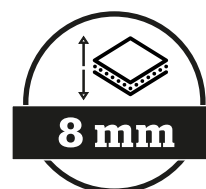
88078
Dąb Satynowy

struktura synchroniczna




88910
Dąb Lancaster

struktura synchroniczna




	wymiar deski	m ² w paczce	liczba paneli w paczce	produkcja	klasa ścieralności	klasa użyteczności	gwarancja
	1257 x 192 mm	2,172 m ²	9 paneli	Belgia	AC4	23,32	20 lat



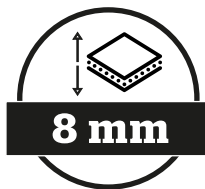
88202
Dąb Nova

soft touch mat



88203
Dąb Studyjny

soft touch mat



wymiar deski	m ² w paczce	liczba paneli w paczce	produkcja	klasa ścieralności	klasa użyteczności	gwarancja
1285 x 243 mm	2,186 m ²	7 paneli	Niemcy	AC4	23, 32	12 lat

Podkłady pod panele:

Premium Wood Sound **bestseller**



Wygłuszający podkład pod panele. Zapewnia przyjemny dźwięk litego drewna. Niezastąpiony przy ogrzewaniu podłogowym, doskonały przy redukcji dźwięków.



GRUBOŚĆ
3 mm



ROZMIAR
1 m x 10 m = 10 m²



PRZEWODZENIE CIEPŁA
R = 0,021 m²

podkład
wygłuszający



IZOLACJA I ODPORNOŚĆ NA WILGOĆ



IDEALNY PRZY OGRZEWANIU PODŁOGOWYM



REDUKCJA NIERÓWNOŚCI



REDUKCJA DŹWIĘKU O 22dB

Premium Sonic Alu



Elastyczny podkład akustyczny z wysoką wytrzymałością na nacisk. Kompatybilny z ogrzewaniem podłogowym.



GRUBOŚĆ
3 mm



ROZMIAR
1 m x 15 m = 15 m²



PRZEWODZENIE CIEPŁA
R = 0,027 m²

bardzo
elastyczny



REDUKCJA ODGŁOSU KROKÓW O 34%



IDEALNY PRZY OGRZEWANIU PODŁOGOWYM



REDUKCJA NIERÓWNOŚCI



NACISK > 6.5 t/m²



88090 Dąb Prowansalski



88366 Dąb Francuski